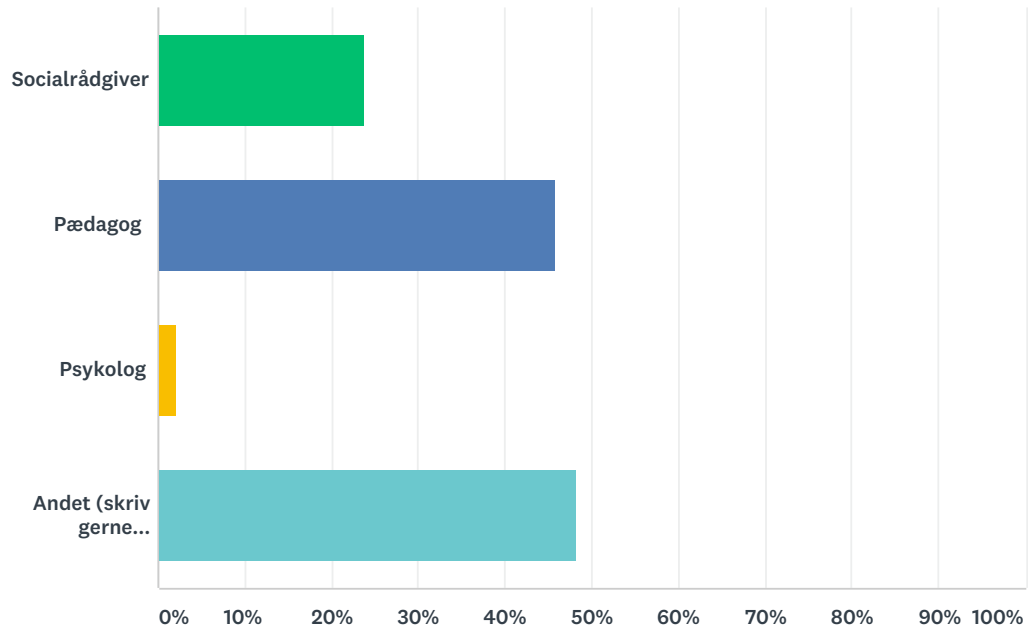


Q1 Hvad er din uddannelse?(Sæt evt. flere krydser)

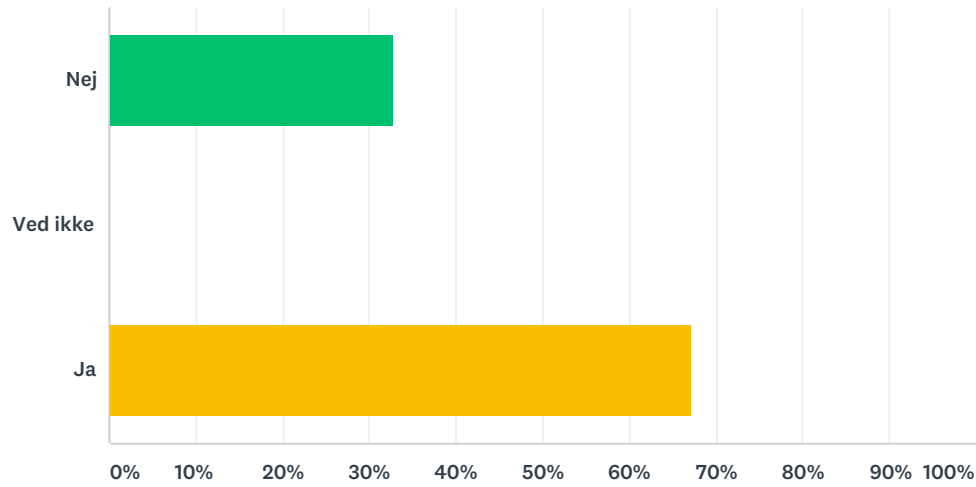
Answered: 294 Skipped: 1



SVARVALG	BESVARELSER
Socialrådgiver	23,81% 70
Pædagog	45,92% 135
Psykolog	2,04% 6
Andet (skriv gerne hvilken/hvilke):	48,30% 142
Respondenter i alt: 294	

Q2 Er du ansat som andet end støttemønstre?

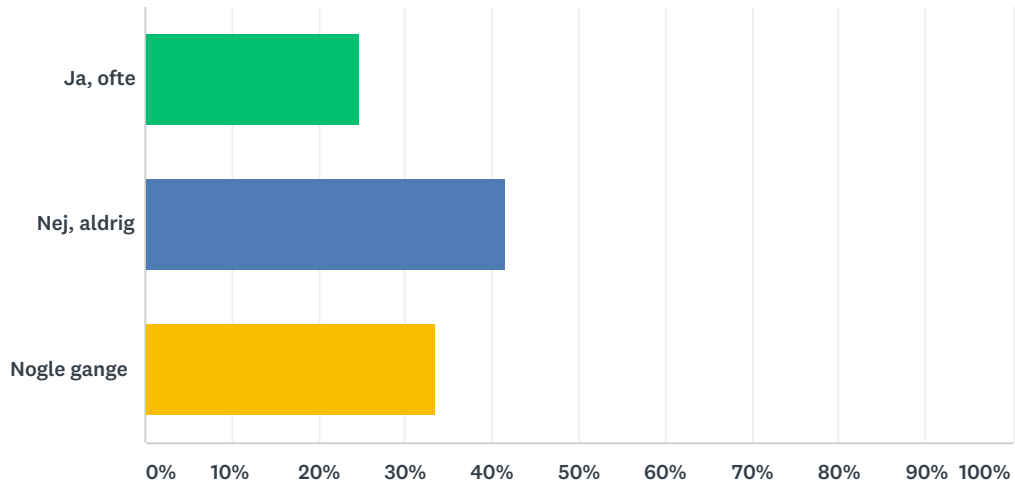
Answered: 292 Skipped: 3



SVARVALG	BESVARELSER	
Nej	32,88%	96
Ved ikke	0,00%	0
Ja	67,12%	196
I ALT		292

Q3 Har du andre opgaver for den/de samme kommune(r), hvor du er støttemperson?

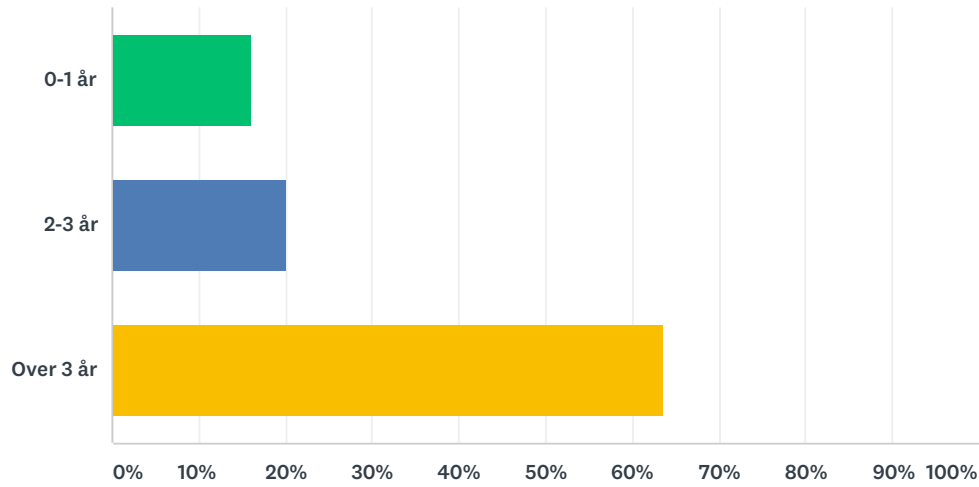
Answered: 283 Skipped: 12



SVARVALG	BESVARELSER	
Ja, ofte	24,73%	70
Nej, aldrig	41,70%	118
Nogle gange	33,57%	95
I ALT		283

Q4 Hvor længe har du været støttemønstre?

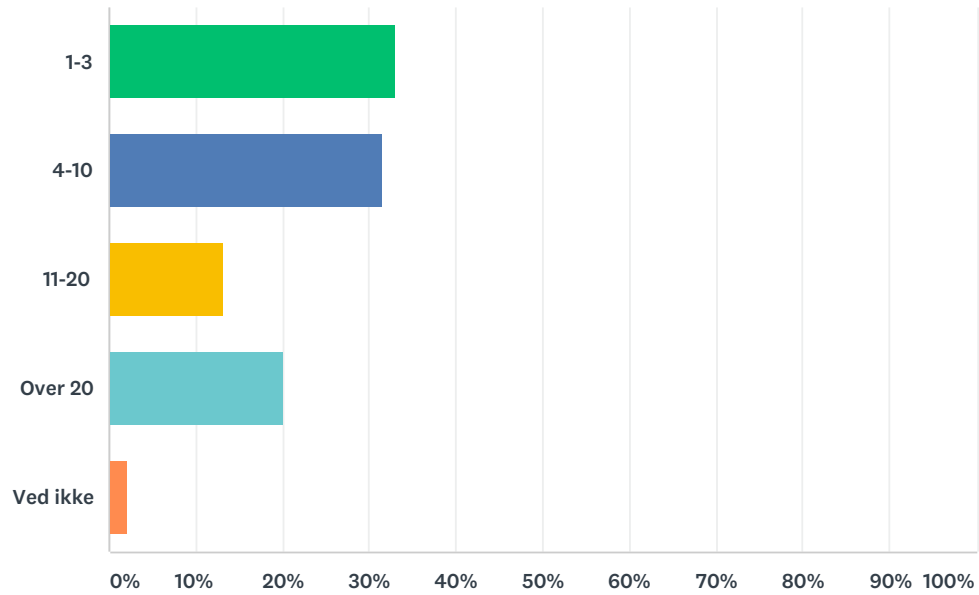
Answered: 278 Skipped: 17



SVARVALG	BESVARELSER	
0-1 år	16,19%	45
2-3 år	20,14%	56
Over 3 år	63,67%	177
I ALT		278

Q5 I hvor mange anbringelsessager har du været støttemperson i alt?

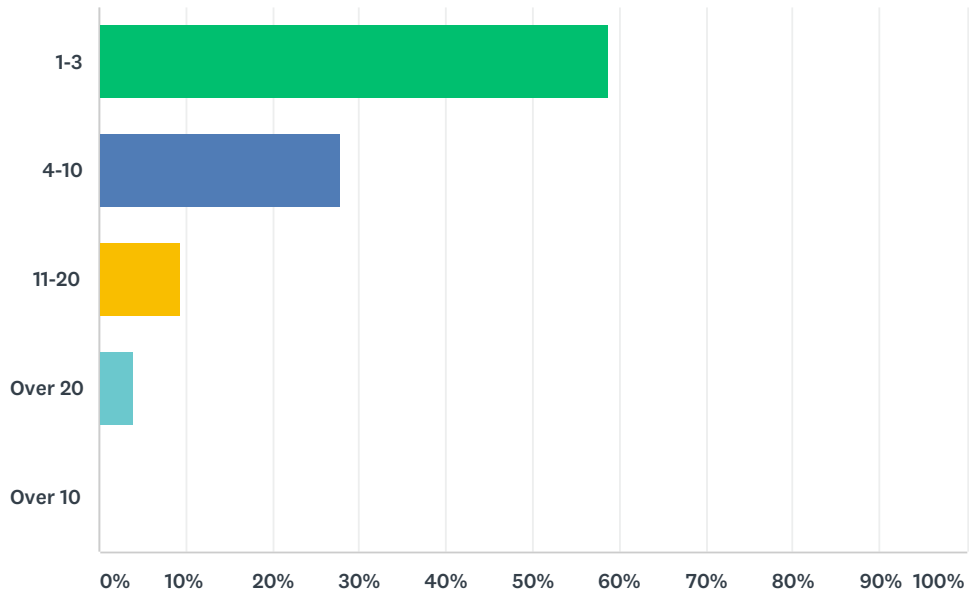
Answered: 279 Skipped: 16



SVARVALG	BESVARELSER	
1-3	32,97%	92
4-10	31,54%	88
11-20	13,26%	37
Over 20	20,07%	56
Ved ikke	2,15%	6
I ALT		279

Q6 Hvor mange sager er du støttemøder i nu?

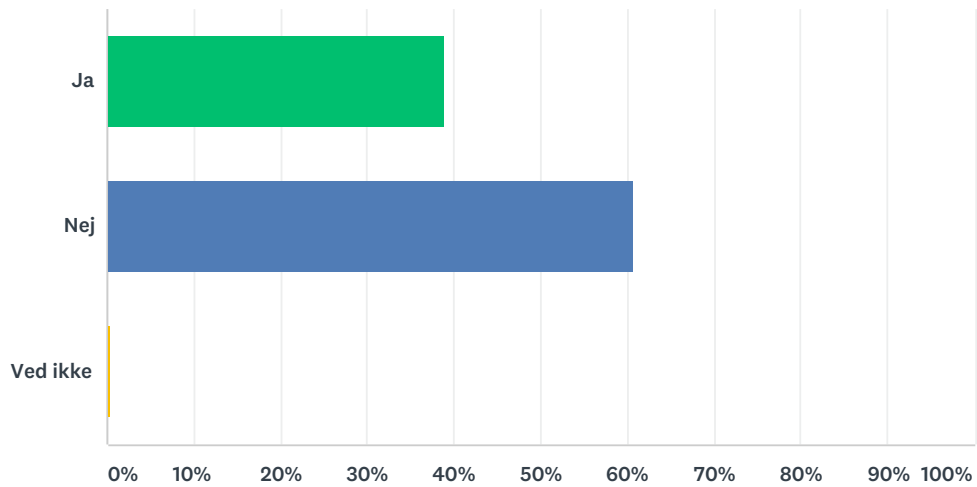
Answered: 277 Skipped: 18



SVARVALG	BESVARELSER	
1-3	58,84%	163
4-10	27,80%	77
11-20	9,39%	26
Over 20	3,97%	11
Over 10	0,00%	0
I ALT		277

Q7 Er du eller har du været støttemønstre for forældre med etnisk minoritetsbaggrund?

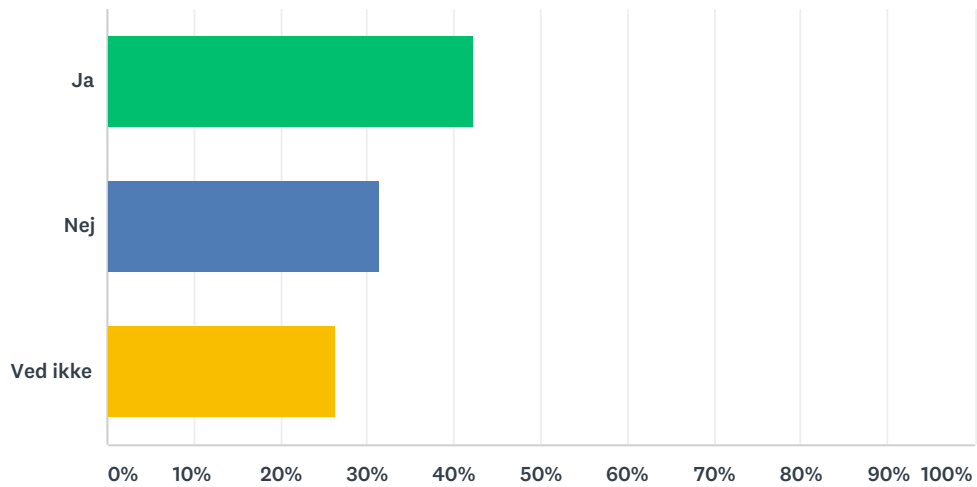
Answered: 275 Skipped: 20



SVARVALG	BESVARELSER	
Ja	38,91%	107
Nej	60,73%	167
Ved ikke	0,36%	1
I ALT		275

Q8 Hvis ja, oplever du særlige udfordringer i dit arbejde med forældre af anden etnisk baggrund end dansk?

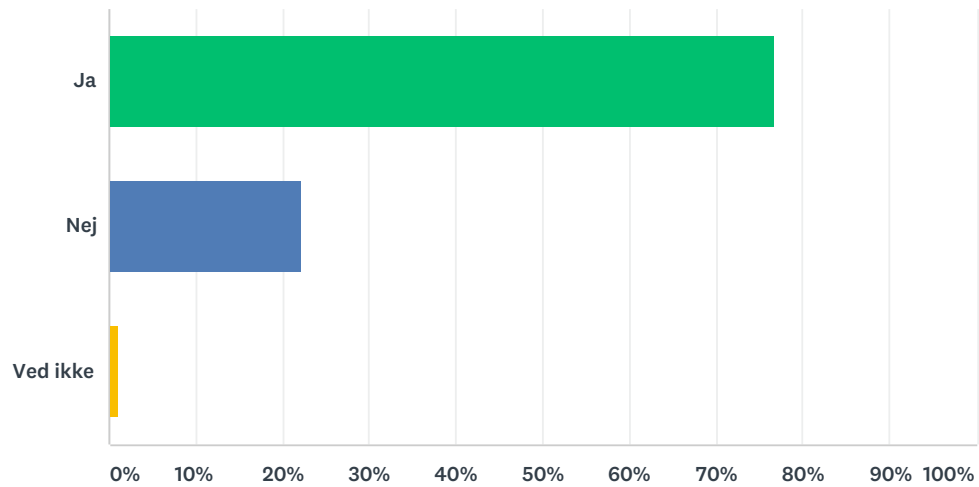
Answered: 163 Skipped: 132



SVARVALG	BESVARELSER	
Ja	42,33%	69
Nej	31,29%	51
Ved ikke	26,38%	43
I ALT		163

Q9 Er du eller har du været støttemperson for forældre, hvor barnet er tvangsanbragt?

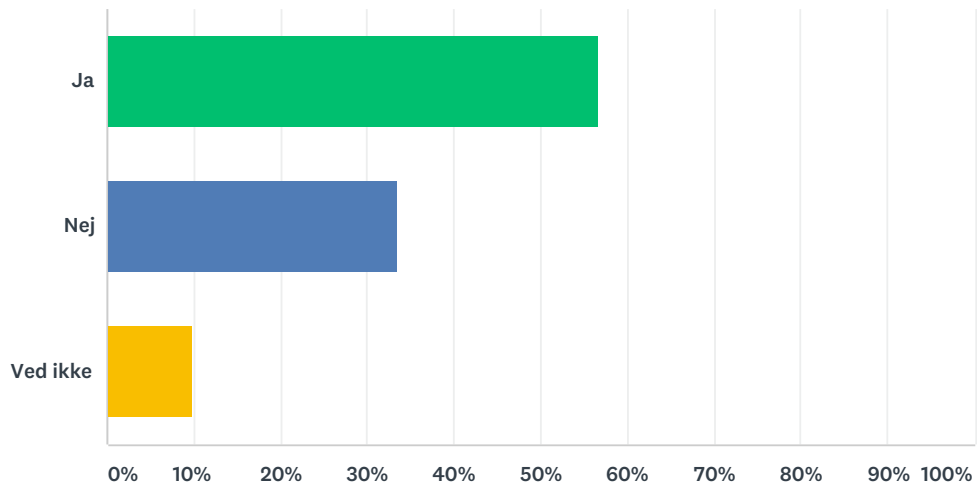
Answered: 276 Skipped: 19



SVARVALG	BESVARELSER	
Ja	76,81%	212
Nej	22,10%	61
Ved ikke	1,09%	3
I ALT		276

Q10 Hvis ja, oplever du særlige udfordringer i dit arbejde med forældre til tvangsanbragte børn?

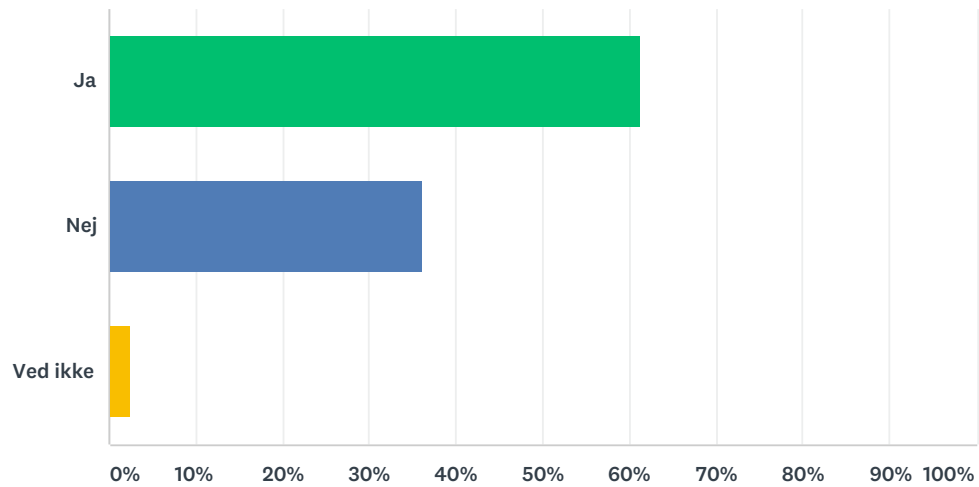
Answered: 233 Skipped: 62



SVARVALG	BESVARELSER	
Ja	56,65%	132
Nej	33,48%	78
Ved ikke	9,87%	23
I ALT		233

Q11 Er du eller har du været støttemønstre for forældre med funktionsnedsættelse (mentalt og/eller fysisk handicap)?

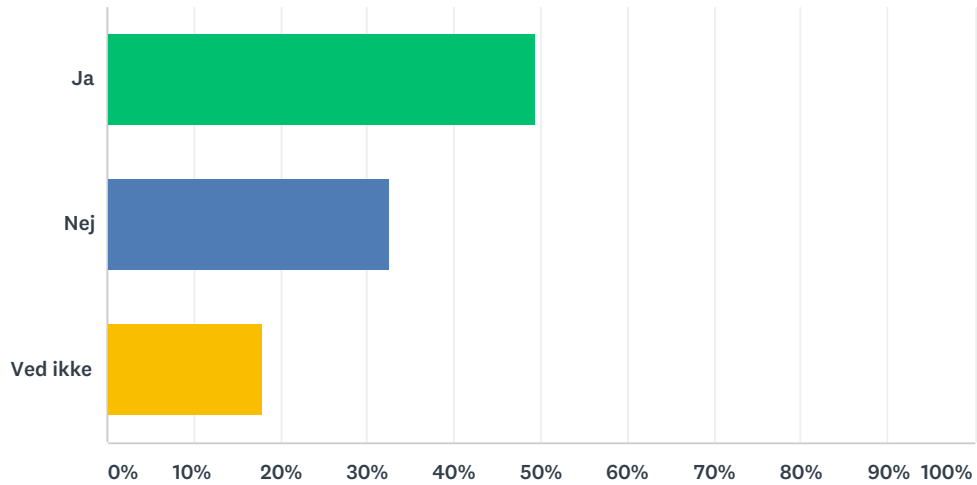
Answered: 277 Skipped: 18



SVARVALG	BESVARELSER	
Ja	61,37%	170
Nej	36,10%	100
Ved ikke	2,53%	7
I ALT		277

Q12 Hvis ja, oplever du særlige udfordringer i dit arbejde med forældre med funktionsnedsættelse?

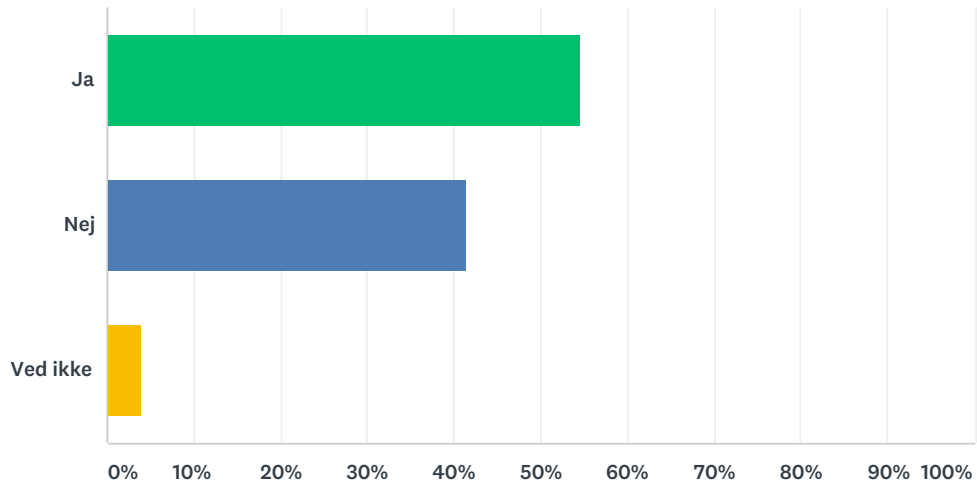
Answered: 211 Skipped: 84



SVARVALG	BESVARELSER	
Ja	49,29%	104
Nej	32,70%	69
Ved ikke	18,01%	38
I ALT		211

Q13 Er du eller har du været støttemperson for forældre med et misbrug?

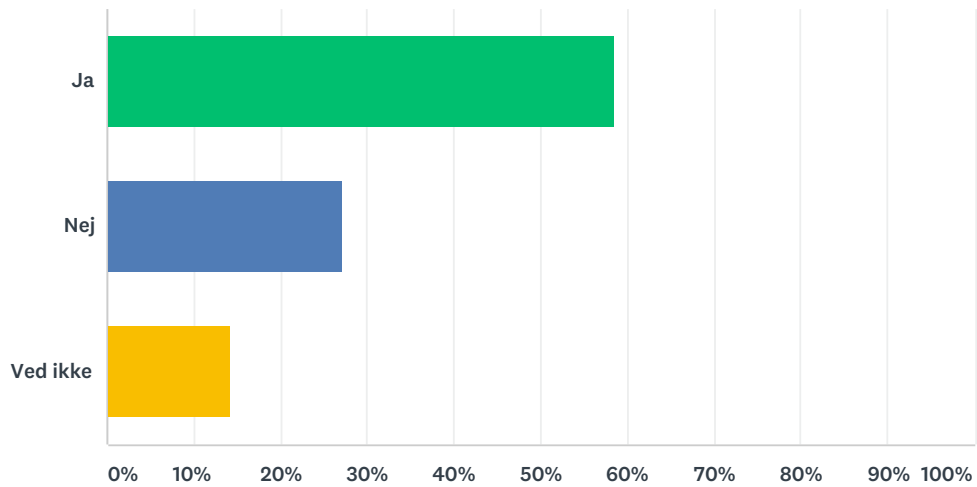
Answered: 278 Skipped: 17



SVARVALG	BESVARELSER	
Ja	54,68%	152
Nej	41,37%	115
Ved ikke	3,96%	11
I ALT		278

Q14 Hvis ja, oplever du særlige udfordringer i dit arbejde med forældre med et misbrug?

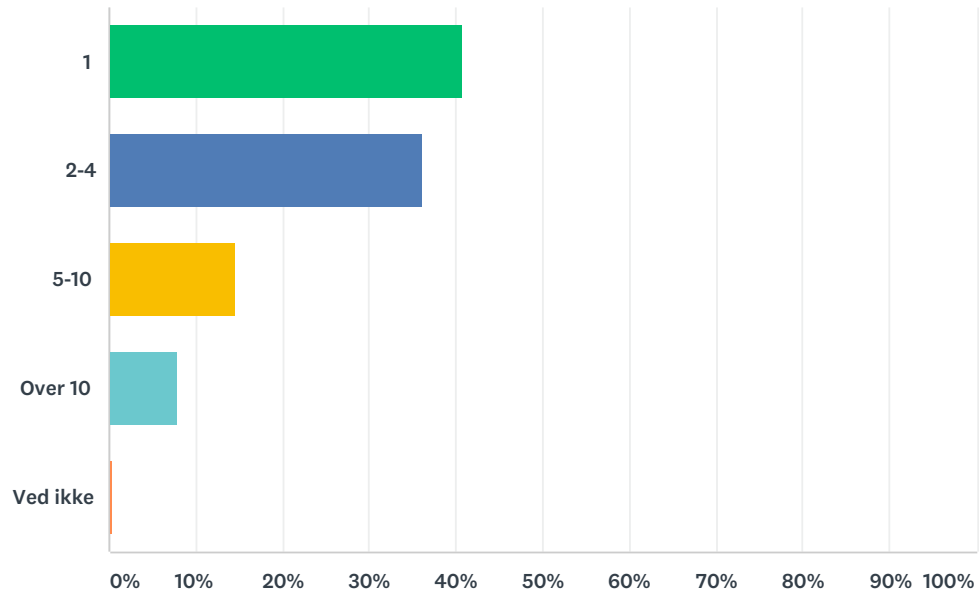
Answered: 198 Skipped: 97



SVARVALG	BESVARELSER	
Ja	58,59%	116
Nej	27,27%	54
Ved ikke	14,14%	28
I ALT		198

Q15 Hvor mange kommuner har du i alt været støttemperson i?

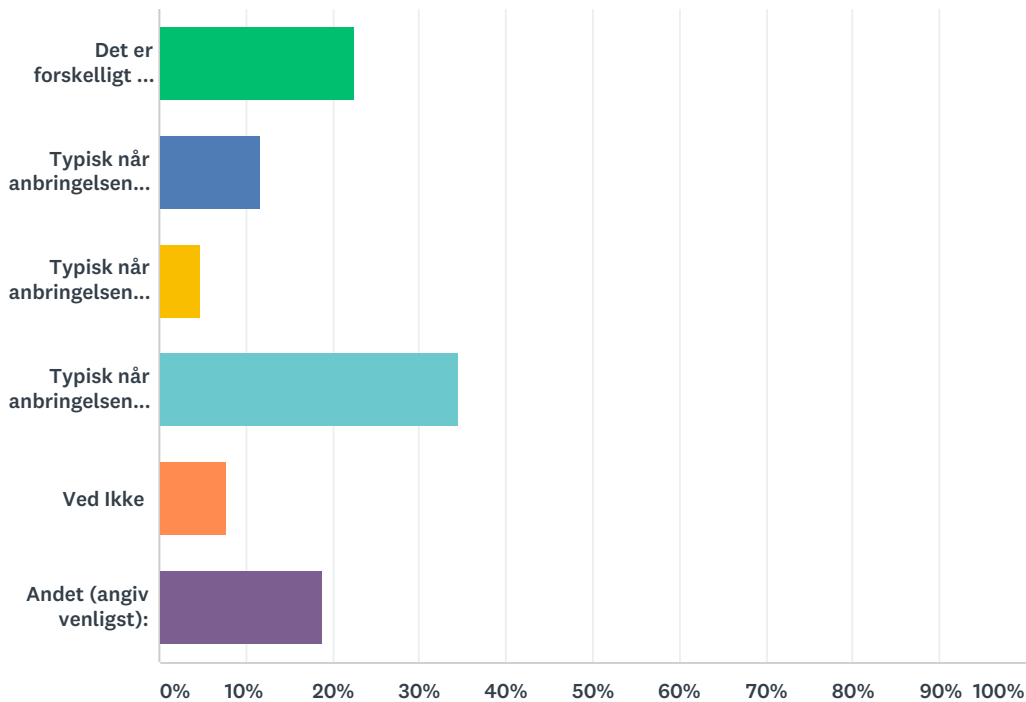
Answered: 279 Skipped: 16



SVARVALG	BESVARELSER	
1	40,86%	114
2-4	36,20%	101
5-10	14,70%	41
Over 10	7,89%	22
Ved ikke	0,36%	1
I ALT		279

Q16 Hvornår i processen bliver du typisk kontaktet med henblik på opgaven som støttemperson?

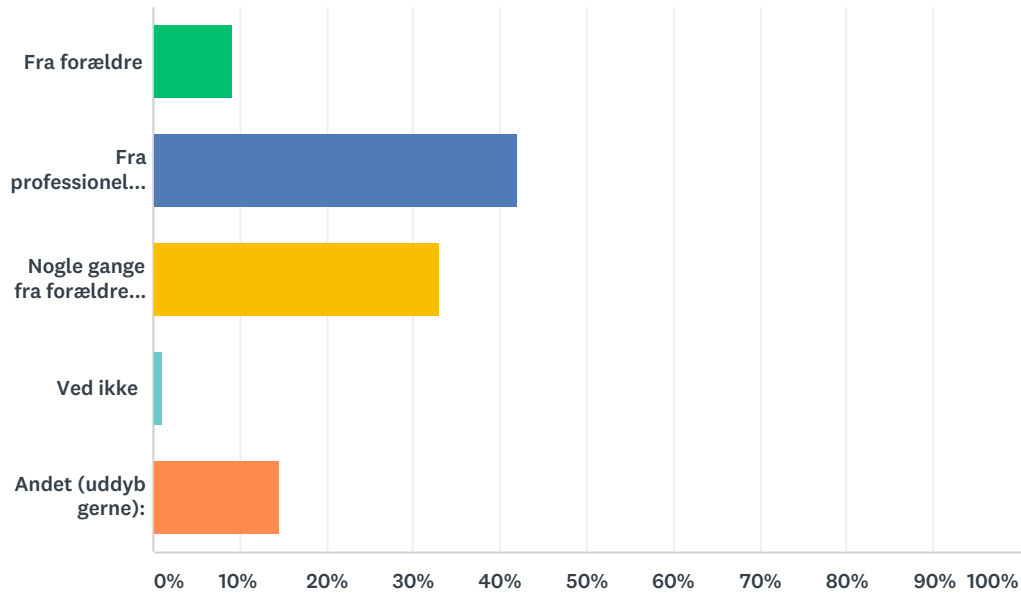
Answered: 275 Skipped: 20



SVARVALG	BESVARELSER	
Det er forskelligt fra kommune til kommune	22,55%	62
Typisk når anbringelsen er endeligt besluttet	11,64%	32
Typisk når anbringelsen kommer på tale mellem sagsbehandler og forældre	4,73%	13
Typisk når anbringelsen har stået på et stykke tid	34,55%	95
Ved Ikke	7,64%	21
Andet (angiv venligst):	18,91%	52
I ALT		275

Q17 Hvem får du typisk henvendelse fra om at blive § 54-støttemperson?

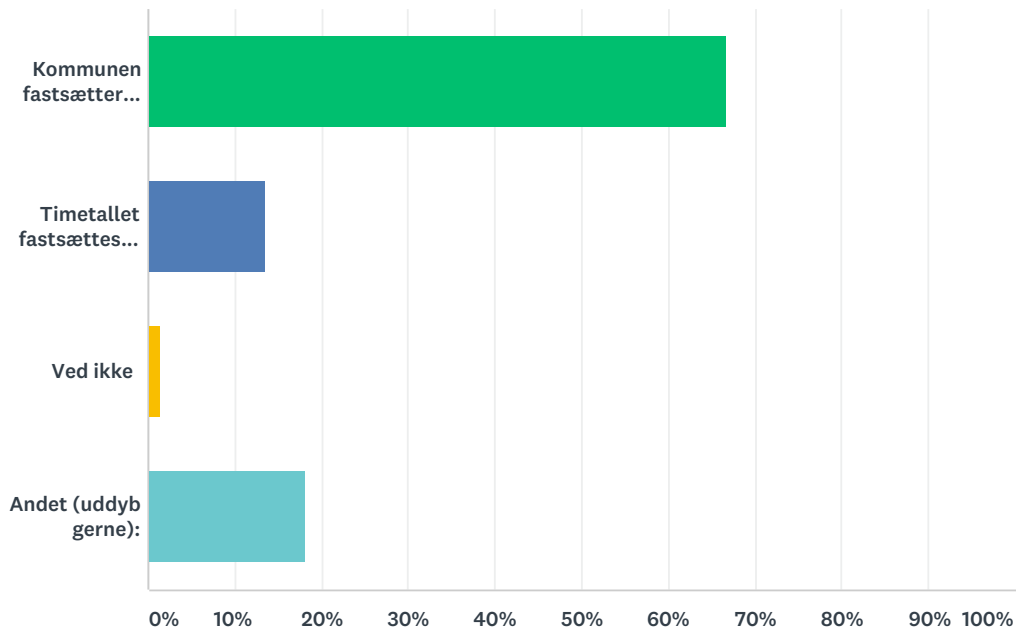
Answered: 273 Skipped: 22



SVARVALG	BESVARELSER	
Fra forældre	9,16%	25
Fra professionelle (advokat, rådgiver, behandler o.lign.)	42,12%	115
Nogle gange fra forældre, nogle gange fra professionelle	32,97%	90
Ved ikke	1,10%	3
Andet (uddyb gerne):	14,65%	40
I ALT		273

Q18 Hvordan fastsættes antallet af støttetimer typisk i de(n) kommune(r), hvor du har været støttemønstre?

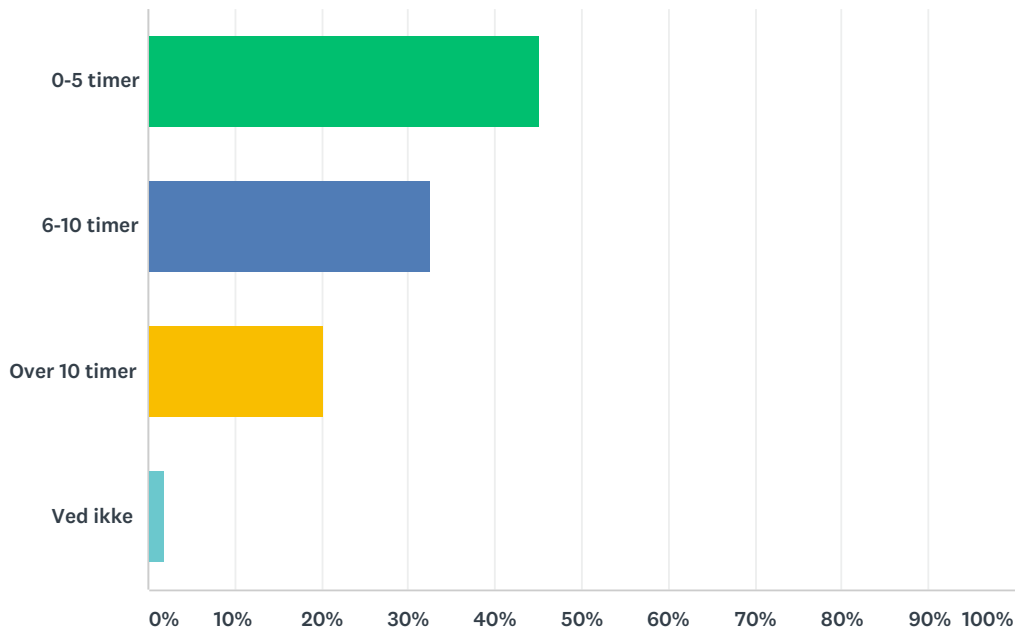
Answered: 274 Skipped: 21



SVARVALG	BESVARELSER	
Kommunen fastsætter timetallet	66,79%	183
Timetallet fastsættes efter drøftelse med støttemønstren	13,50%	37
Ved ikke	1,46%	4
Andet (uddyb gerne):	18,25%	50
I ALT		274

Q19 Inden for de seneste tre måneder hvor mange timer om måneden har du typisk brugt pr. sag (ekskl. kørsel)?

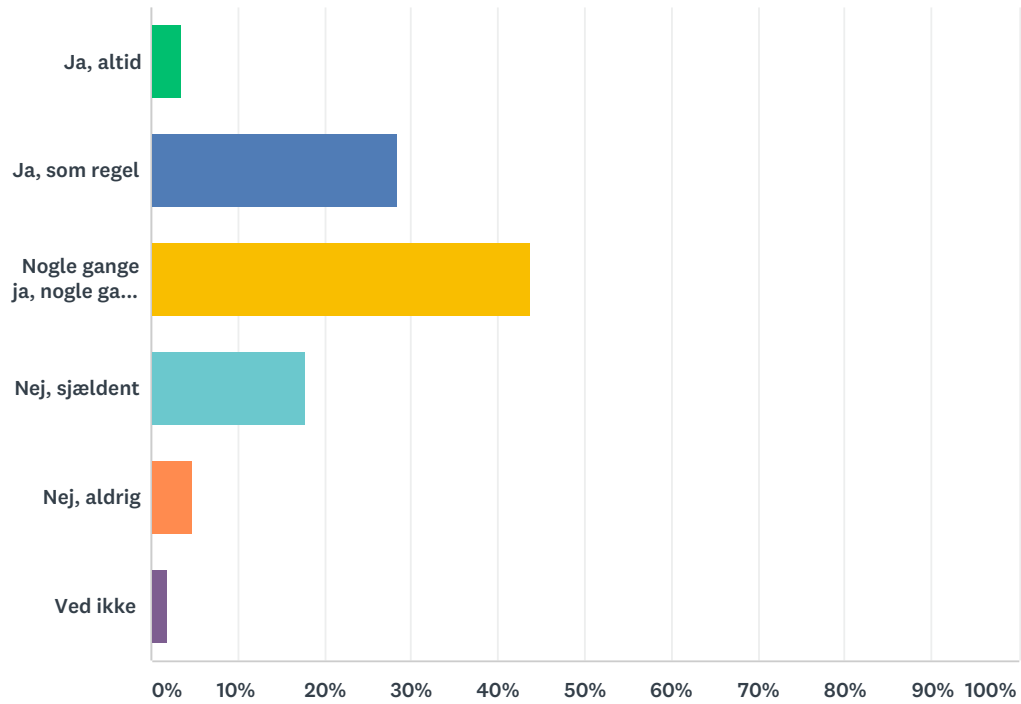
Answered: 275 Skipped: 20



SVARVALG	BESVARELSER	
0-5 timer	45,09%	124
6-10 timer	32,73%	90
Over 10 timer	20,36%	56
Ved ikke	1,82%	5
I ALT		275

Q20 Er de tildelte timer tilstrækkelige?

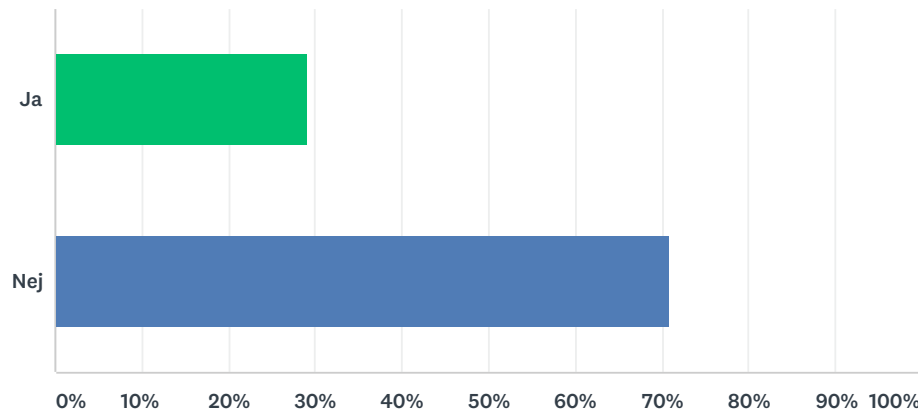
Answered: 275 Skipped: 20



SVARVALG	BESVARELSER	
Ja, altid	3,64%	10
Ja, som regel	28,36%	78
Nogle gange ja, nogle gange nej	43,64%	120
Nej, sjældent	17,82%	49
Nej, aldrig	4,73%	13
Ved ikke	1,82%	5
I ALT		275

Q21 Har du inden for det seneste år sagt nej til en opgave som støttemønstre, fordi de tildelte timer var utilstrækkelige?

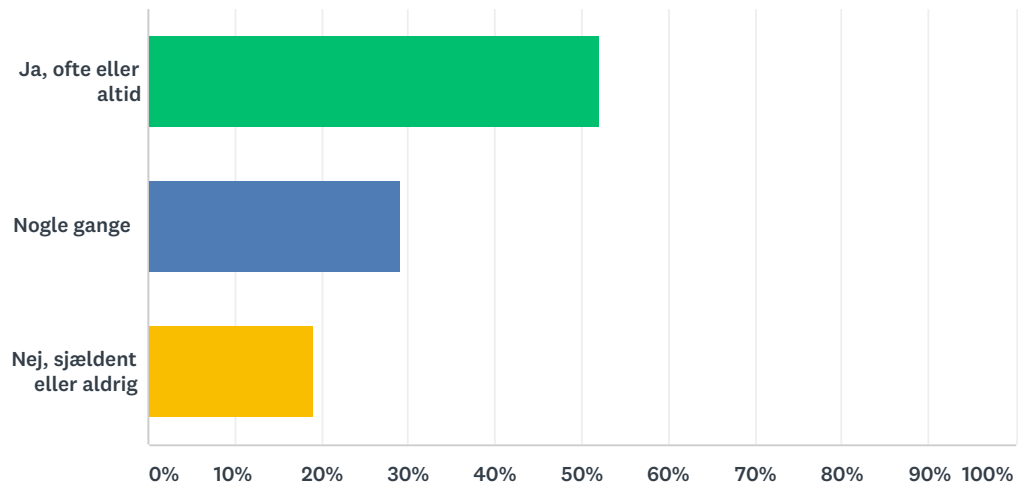
Answered: 272 Skipped: 23



SVARVALG	BESVARELSER	
Ja	29,04%	79
Nej	70,96%	193
I ALT		272

Q22 Har du aftaler med sagsbehandlere og forældre, om hvordan I bedst samarbejder?

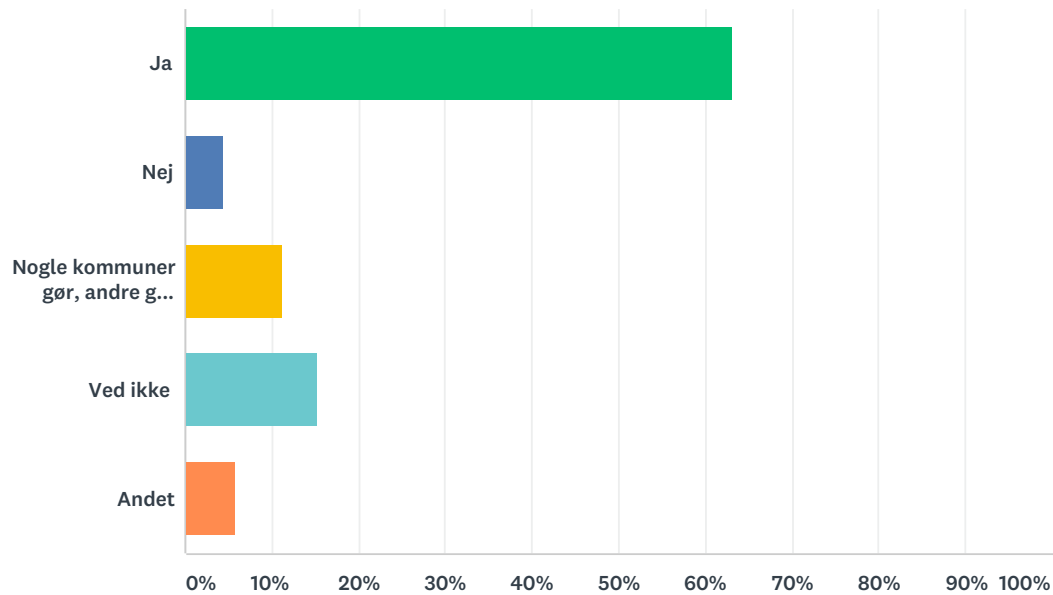
Answered: 269 Skipped: 26



SVARVALG	BESVARELSER
Ja, ofte eller altid	52,04% 140
Nogle gange	29,00% 78
Nej, sjældent eller aldrig	18,96% 51
I ALT	269

Q23 Accepterer kommunerne, at du skriver til dem på forældrenes vegne (med forældrenes accept)?

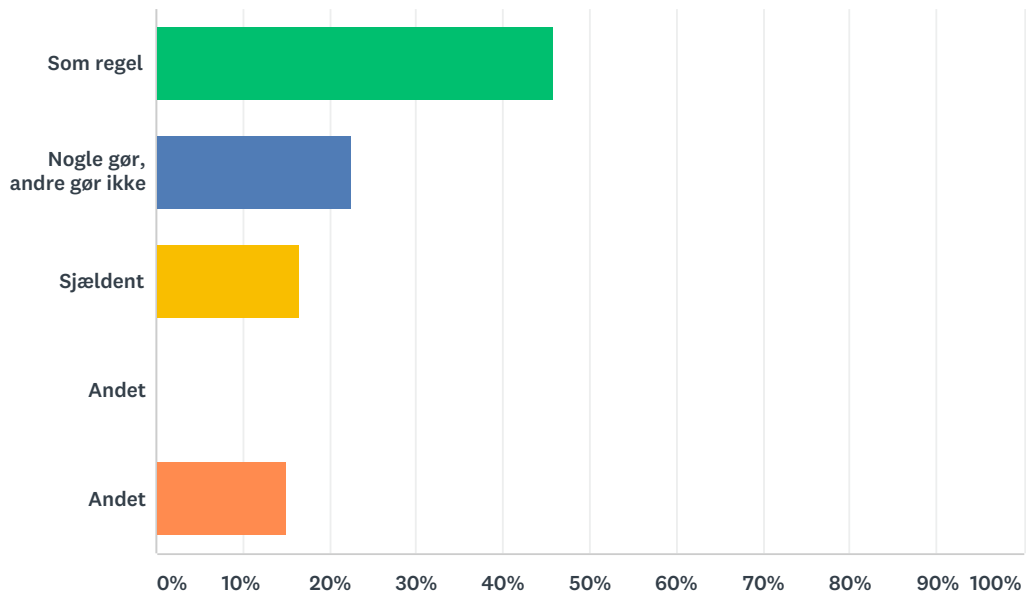
Answered: 275 Skipped: 20



SVARVALG	BESVARELSER	
Ja	63,27%	174
Nej	4,36%	12
Nogle kommuner gør, andre gør ikke	11,27%	31
Ved ikke	15,27%	42
Andet	5,82%	16
I ALT		275

Q24 Inviterer kommunerne også dig, når de indkalder forældrene til møder?

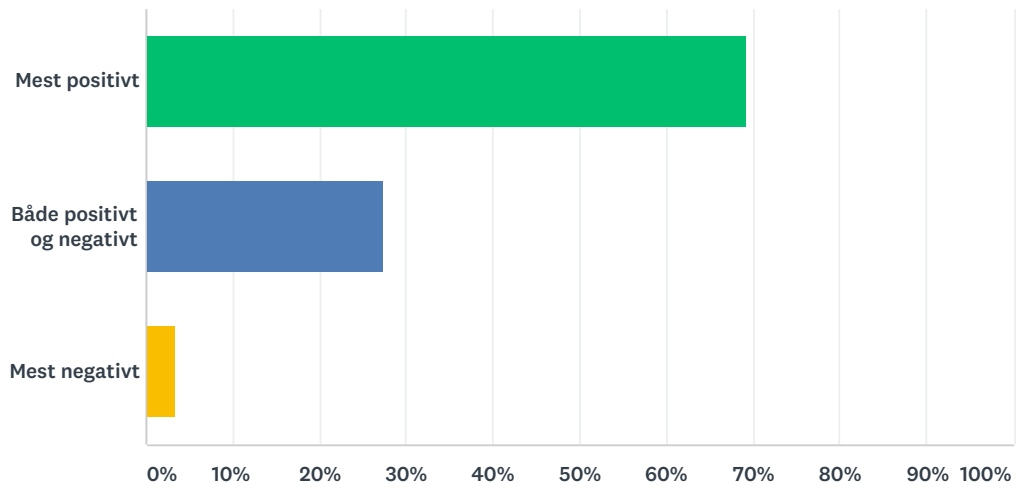
Answered: 271 Skipped: 24



SVARVALG	BESVARELSER	
Som regel	45,76%	124
Nogle gør, andre gør ikke	22,51%	61
Sjældent	16,61%	45
Andet	0,00%	0
Andet	15,13%	41
I ALT		271

Q25 Hvordan oplever du kommunernes (sagsbehandlerne) samarbejde med dig som støttemperson?

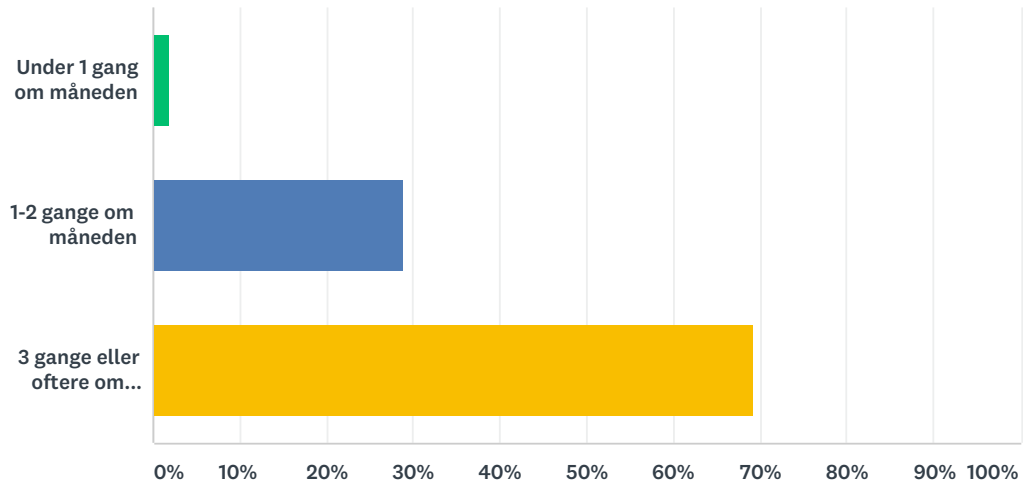
Answered: 273 Skipped: 22



SVARVALG	BESVARELSER
Mest positivt	69,23% 189
Både positivt og negativt	27,47% 75
Mest negativt	3,30% 9
I ALT	273

Q26 Hvor ofte har du typisk kontakt med forældre i en børnesag?

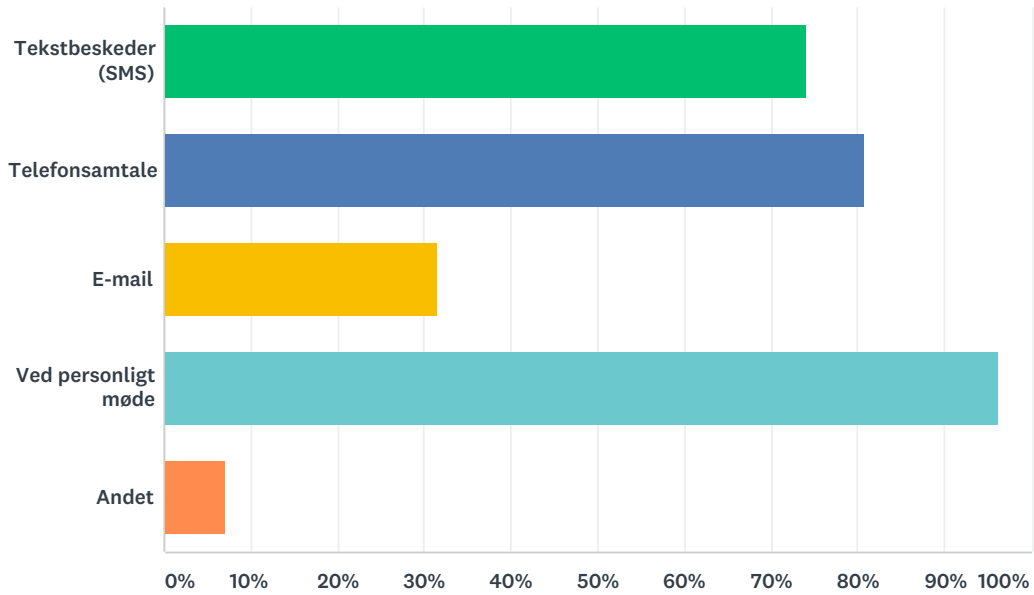
Answered: 266 Skipped: 29



SVARVALG	BESVARELSER
Under 1 gang om måneden	1,88% 5
1-2 gange om måneden	28,95% 77
3 gange eller oftere om måneden	69,17% 184
I ALT	266

Q27 Hvordan har du kontakt med forældrene? (Sæt gerne flere krydser)

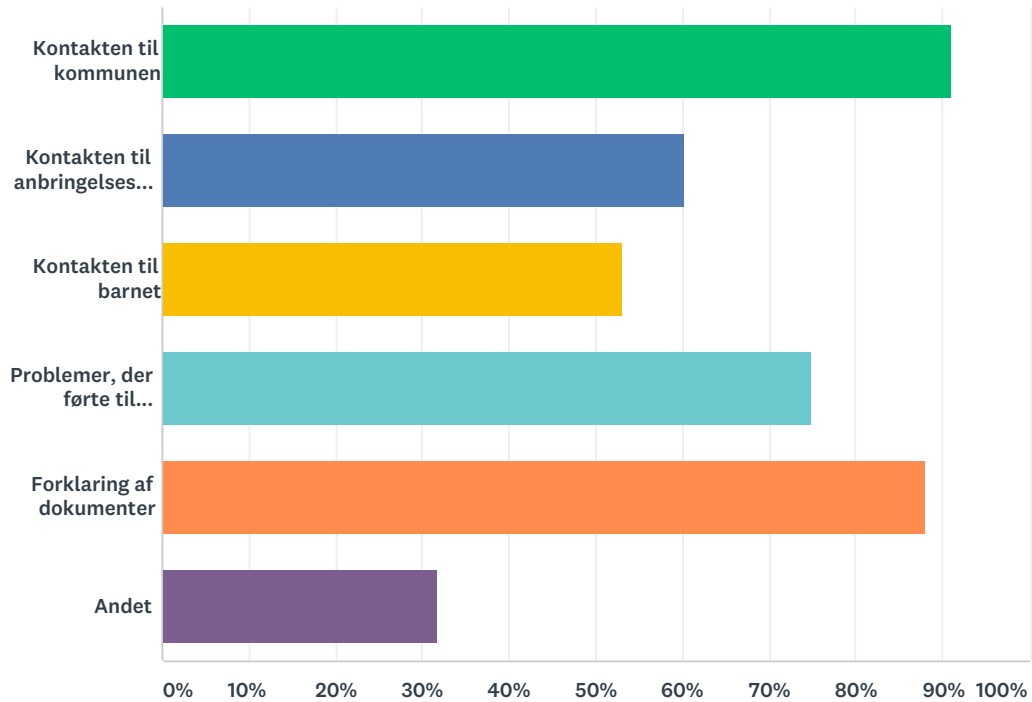
Answered: 269 Skipped: 26



SVARVALG	BESVARELSER	
Tekstbeskeder (SMS)	73,98%	199
Telefonsamtale	80,67%	217
E-mail	31,60%	85
Ved personligt møde	96,28%	259
Andet	7,06%	19
Respondenter i alt: 269		

Q28 Hvad hjælper du forældrene med?(Sæt gerne flere krydser)

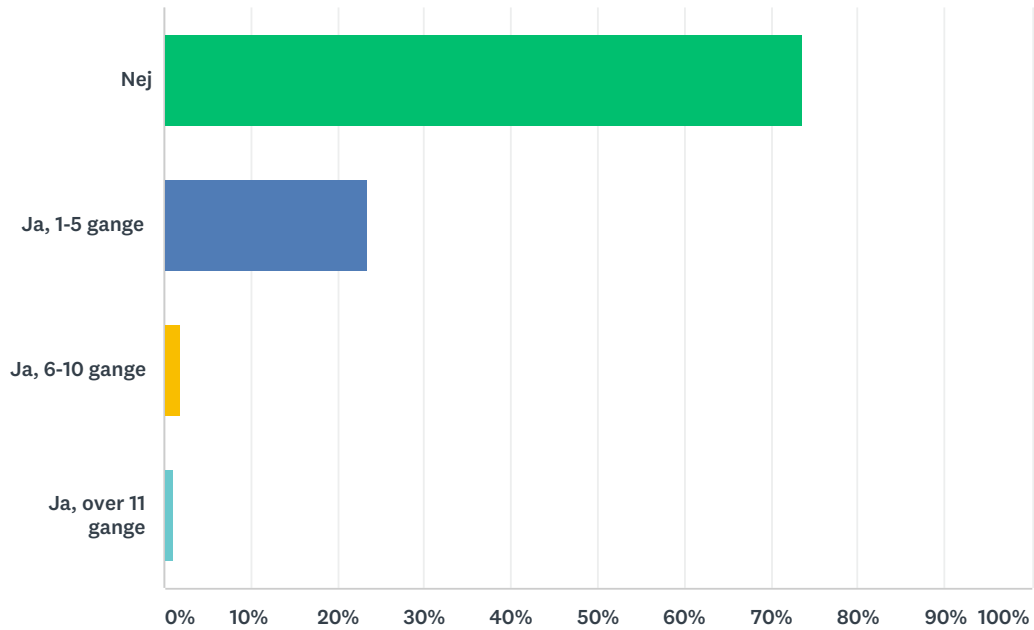
Answered: 267 Skipped: 28



SVARVALG	BESVARELSER	
Kontakten til kommunen	91,01%	243
Kontakten til anbringelsesstedet	60,30%	161
Kontakten til barnet	53,18%	142
Problemer, der førte til anbringelsen	74,91%	200
Forklaring af dokumenter	88,01%	235
Andet	31,84%	85
Respondenter i alt: 267		

Q29 Har du været støttemperson efter hjemgivelse?

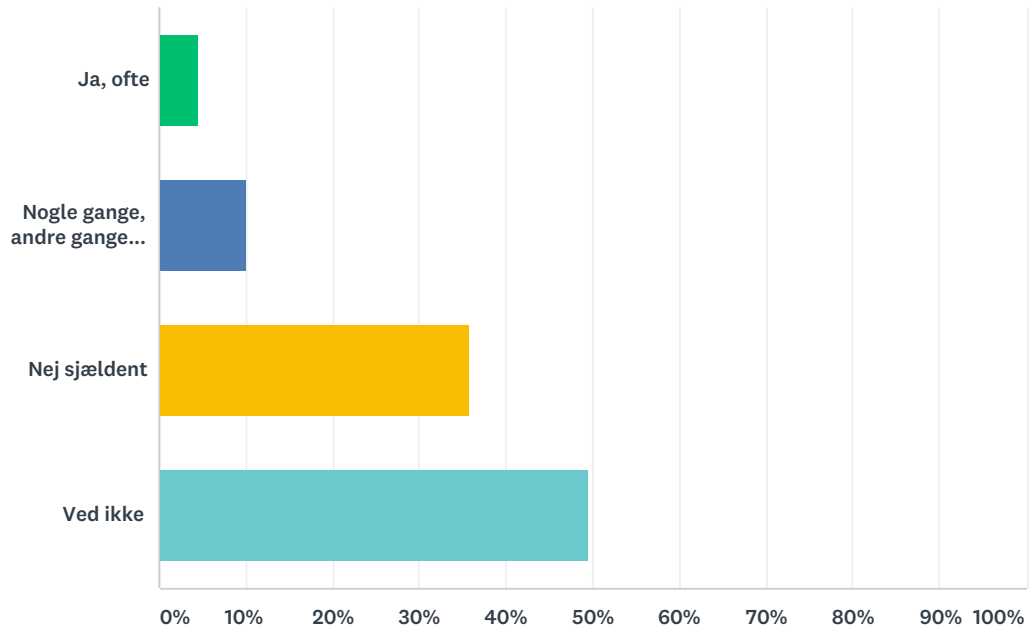
Answered: 270 Skipped: 25



SVARVALG	BESVARELSER	
Nej	73,70%	199
Ja, 1-5 gange	23,33%	63
Ja, 6-10 gange	1,85%	5
Ja, over 11 gange	1,11%	3
I ALT		270

Q30 Udvides din støtteindsats til forældrene i hjemgivelsesperioden?

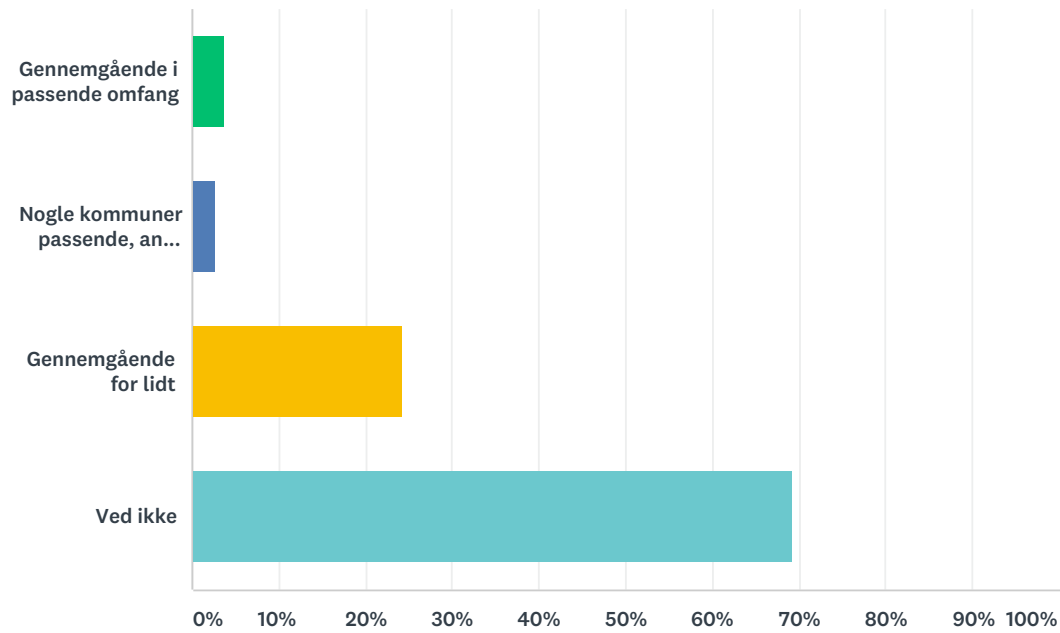
Answered: 238 Skipped: 57



SVARVALG	BESVARELSER	
Ja, ofte	4,62%	11
Nogle gange, andre gange ikke	10,08%	24
Nej sjældent	35,71%	85
Ved ikke	49,58%	118
I ALT		238

Q31 Hvor meget bruger kommunerne støttemøde-ordningen efter hjemgivelse?

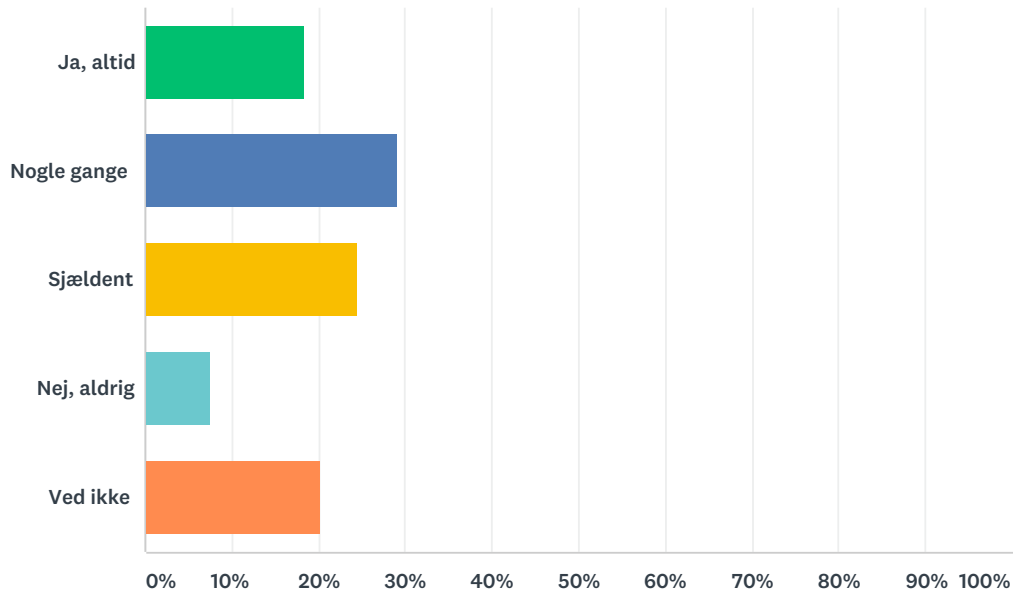
Answered: 260 Skipped: 35



SVARVALG	BESVARELSER
Gennemgående i passende omfang	3,85% 10
Nogle kommuner passende, andre ikke	2,69% 7
Gennemgående for lidt	24,23% 63
Ved ikke	69,23% 180
I ALT	260

Q32 Bliver forældrene tilbudt en forældrehandleplan? (jf. servicelovens § 54, stk. 2)(link til servicelovens § 54, stk. 2: <https://danskelove.dk/serviceloven/54>)

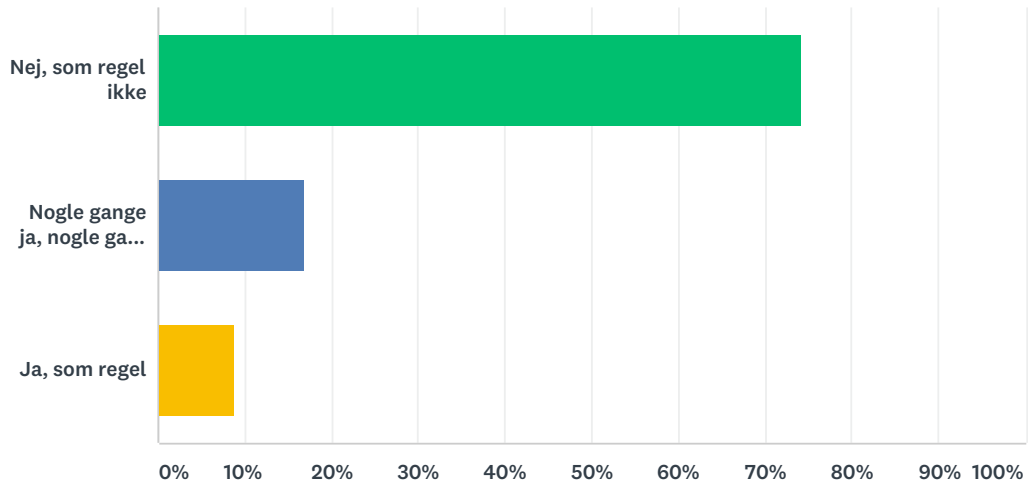
Answered: 265 Skipped: 30



SVARVALG	BESVARELSER	
Ja, altid	18,49%	49
Nogle gange	29,06%	77
Sjældent	24,53%	65
Nej, aldrig	7,55%	20
Ved ikke	20,38%	54
I ALT		265

Q33 Hvis forældrene ikke tilbydes en handleplan, ved du så hvorfor?

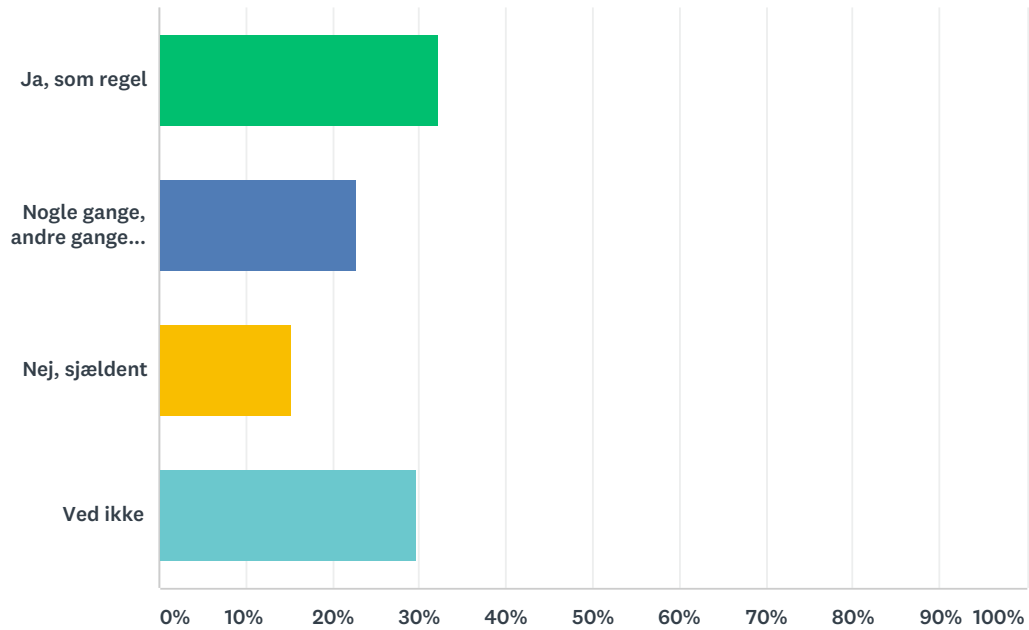
Answered: 229 Skipped: 66



SVARVALG	BESVARELSER	
Nej, som regel ikke	74,24%	170
Nogle gange ja, nogle gange nej	17,03%	39
Ja, som regel	8,73%	20
I ALT		229

Q34 Hvis forældrene får en handleplan, bliver den så fulgt op?

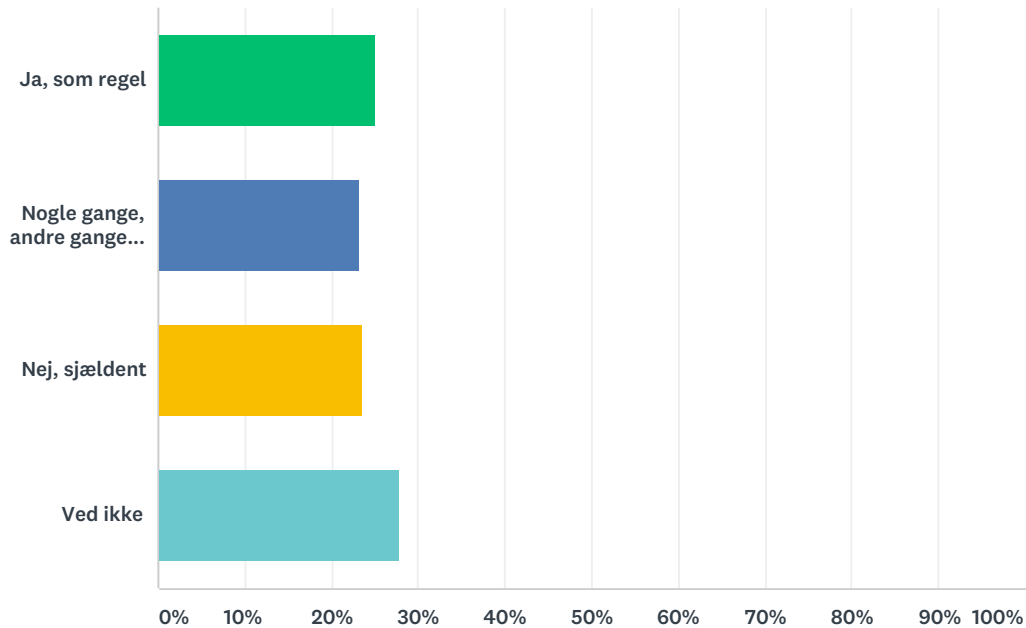
Answered: 255 Skipped: 40



SVARVALG	BESVARELSER	
Ja, som regel	32,16%	82
Nogle gange, andre gange ikke	22,75%	58
Nej, sjældent	15,29%	39
Ved ikke	29,80%	76
I ALT		255

Q35 Er støtte til familien beskrevet i barnets handleplan (jf. serviceloven § 140, stk. 4)? Link til serviceloven § 140, stk. 4:
<https://danskelove.dk/serviceloven/140>

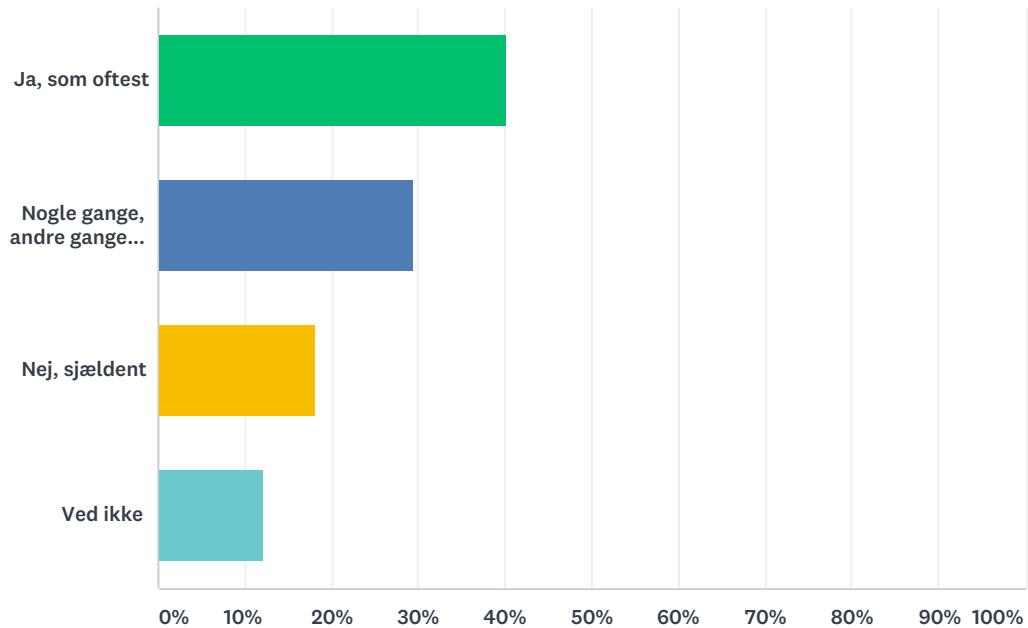
Answered: 262 Skipped: 33



SVARVALG	BESVARELSER	
Ja, som regel	25,19%	66
Nogle gange, andre gange ikke	23,28%	61
Nej, sjældent	23,66%	62
Ved ikke	27,86%	73
I ALT		262

Q36 Vurderer du, at forældrene inddrages, når barnets handleplan revideres (jf. servicelovens § 70, stk. 1 og 2)? [Link til servicelovens § 70: https://danskelove.dk/serviceloven/70](https://danskelove.dk/serviceloven/70)

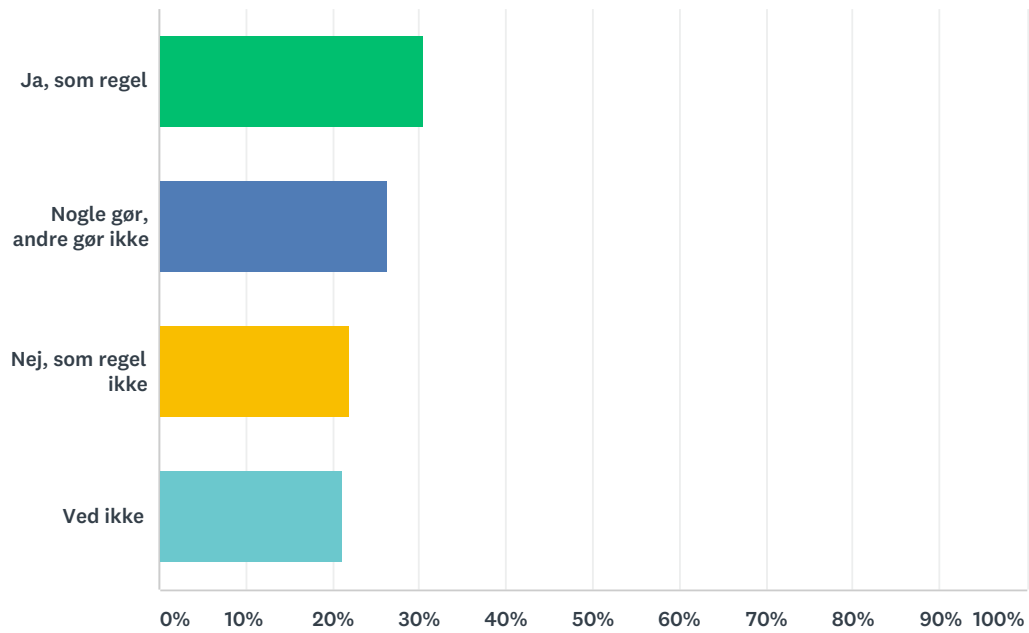
Answered: 264 Skipped: 31



SVARVALG	BESVARELSER	Antal
Ja, som oftest	40,15%	106
Nogle gange, andre gange ikke	29,55%	78
Nej, sjældent	18,18%	48
Ved ikke	12,12%	32
I ALT		264

Q37 Er det din erfaring, at kommunerne gennemfører forældrekompetenceundersøgelser i passende omfang?

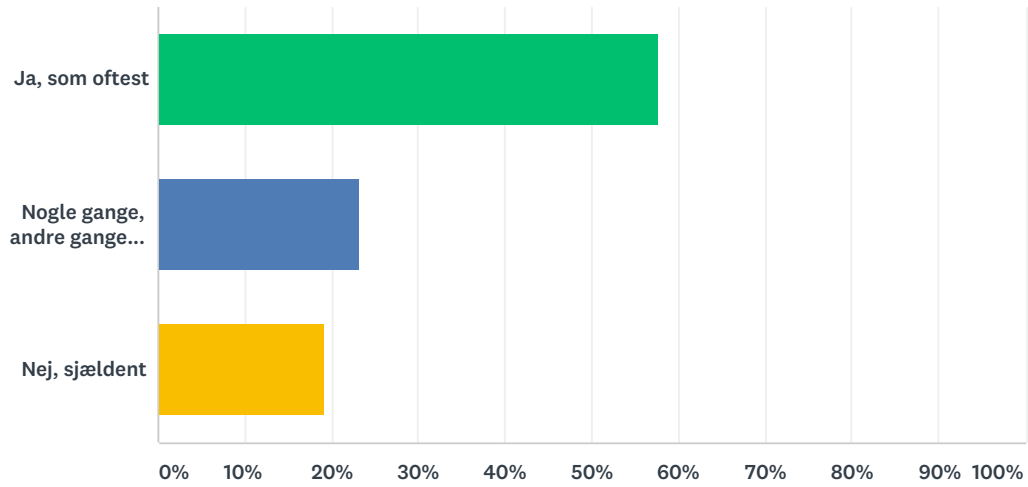
Answered: 265 Skipped: 30



SVARVALG	BESVARELSER	
Ja, som regel	30,57%	81
Nogle gør, andre gør ikke	26,42%	70
Nej, som regel ikke	21,89%	58
Ved ikke	21,13%	56
I ALT		265

Q38 Er du bekendt med indholdet i en evt. forældrekompetenceundersøgelse?

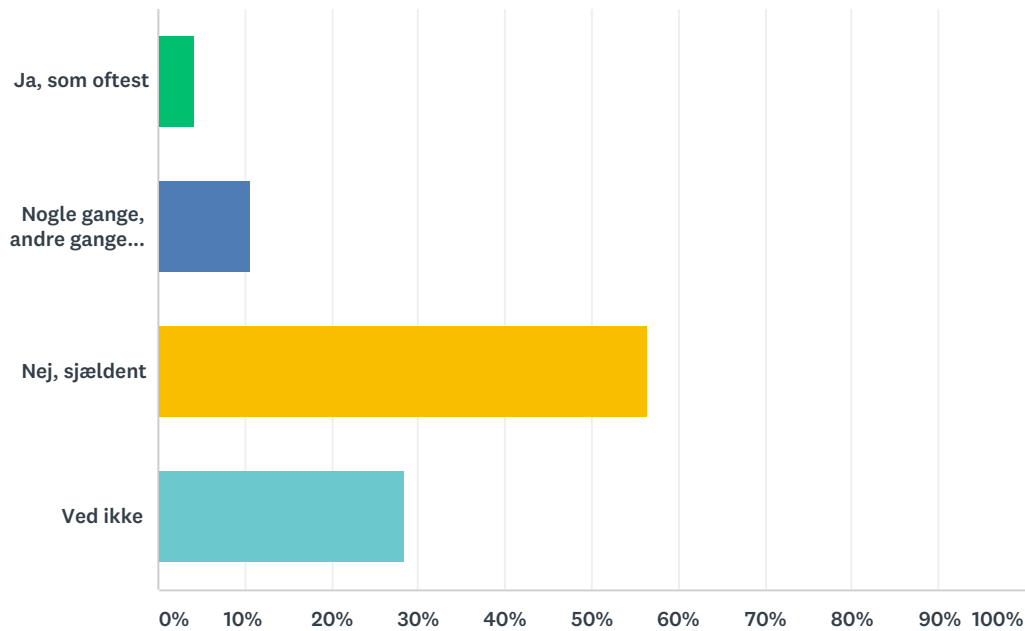
Answered: 255 Skipped: 40



SVARVALG	BESVARELSER
Ja, som oftest	57,65% 147
Nogle gange, andre gange ikke	23,14% 59
Nej, sjældent	19,22% 49
I ALT	255

Q39 Bliver forældrene inddraget i valg af den/de person(er), der gennemfører forældrekompetenceundersøgelsen?

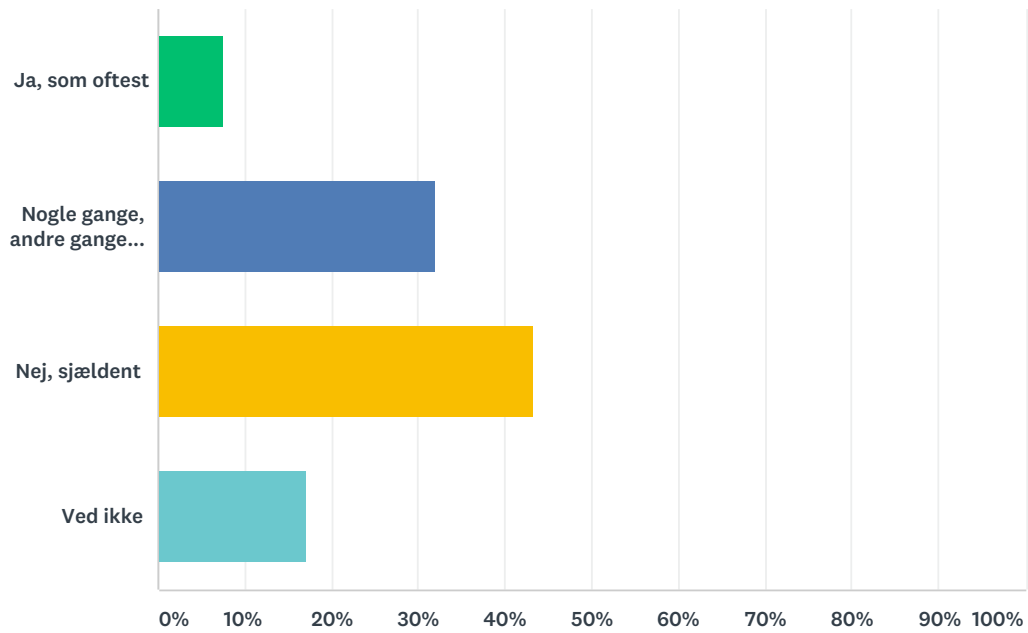
Answered: 260 Skipped: 35



SVARVALG	BESVARELSER	
Ja, som oftest	4,23%	11
Nogle gange, andre gange ikke	10,77%	28
Nej, sjældent	56,54%	147
Ved ikke	28,46%	74
I ALT		260

Q40 Bliver forældrene tilbudt anden støtte under anbringelsen (end støttemønstret)?

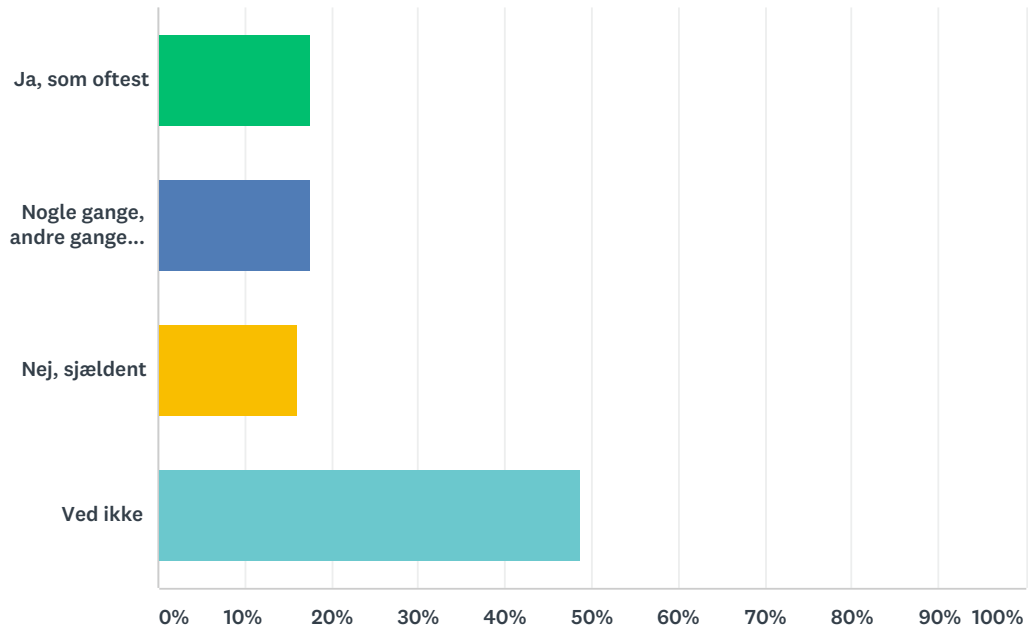
Answered: 263 Skipped: 32



SVARVALG	BESVARELSER	
Ja, som oftest	7,60%	20
Nogle gange, andre gange ikke	31,94%	84
Nej, sjældent	43,35%	114
Ved ikke	17,11%	45
I ALT		263

Q41 Bliver forældrene tilbudt støtte i forbindelse med hjemgivelse?

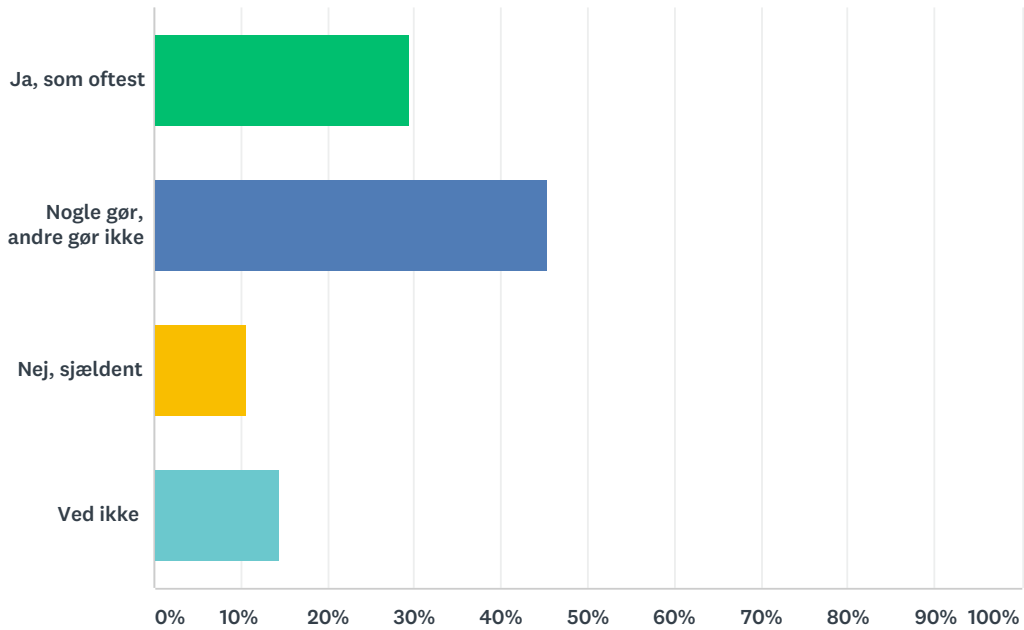
Answered: 256 Skipped: 39



SVARVALG	BESVARELSER	
Ja, som oftest	17,58%	45
Nogle gange, andre gange ikke	17,58%	45
Nej, sjældent	16,02%	41
Ved ikke	48,83%	125
I ALT		256

Q42 Ønsker forældrene mere støtte, end de får tilbudt?

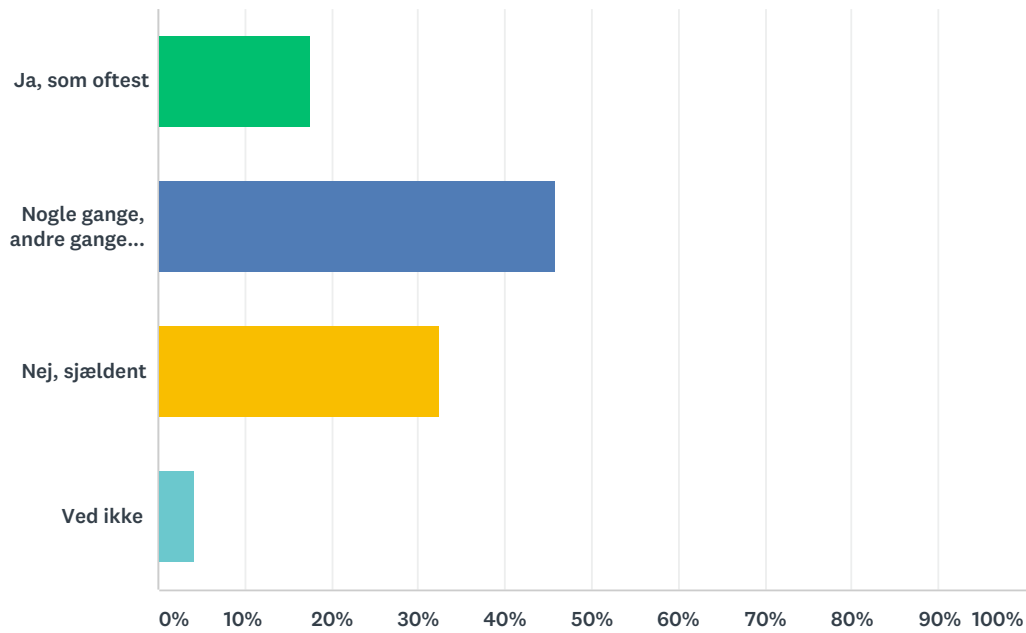
Answered: 264 Skipped: 31



SVARVALG	BESVARELSER
Ja, som oftest	29,55% 78
Nogle gør, andre gør ikke	45,45% 120
Nej, sjældent	10,61% 28
Ved ikke	14,39% 38
I ALT	264

Q43 Oplever forældrene sig generelt inddraget af kommunen i deres barns sag?

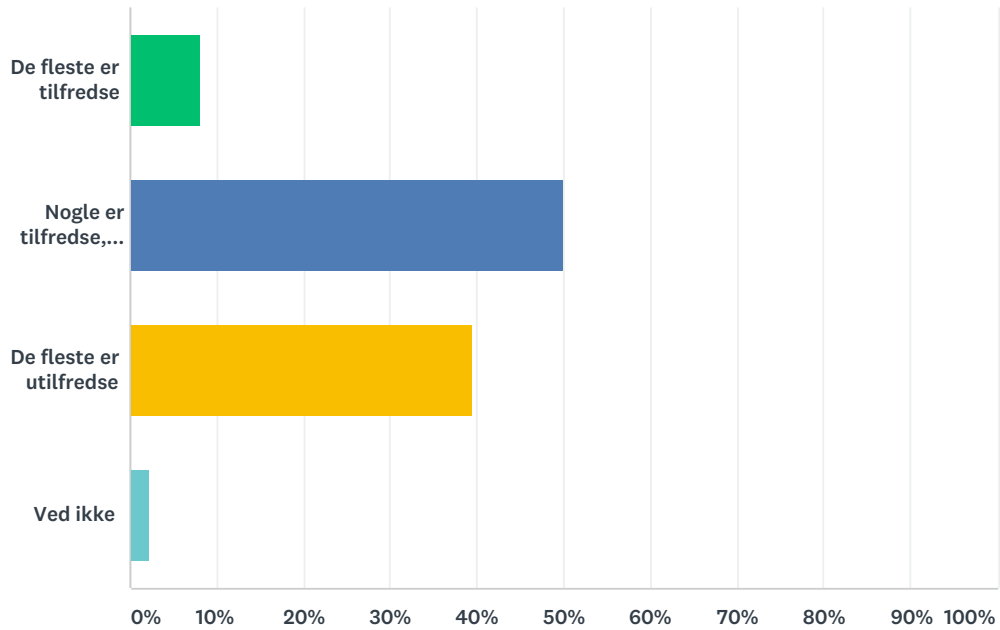
Answered: 262 Skipped: 33



SVARVALG	BESVARELSER	
Ja, som oftest	17,56%	46
Nogle gange, andre gange ikke	45,80%	120
Nej, sjældent	32,44%	85
Ved ikke	4,20%	11
I ALT		262

Q44 Hvordan oplever forældrene samarbejdet med kommunen?

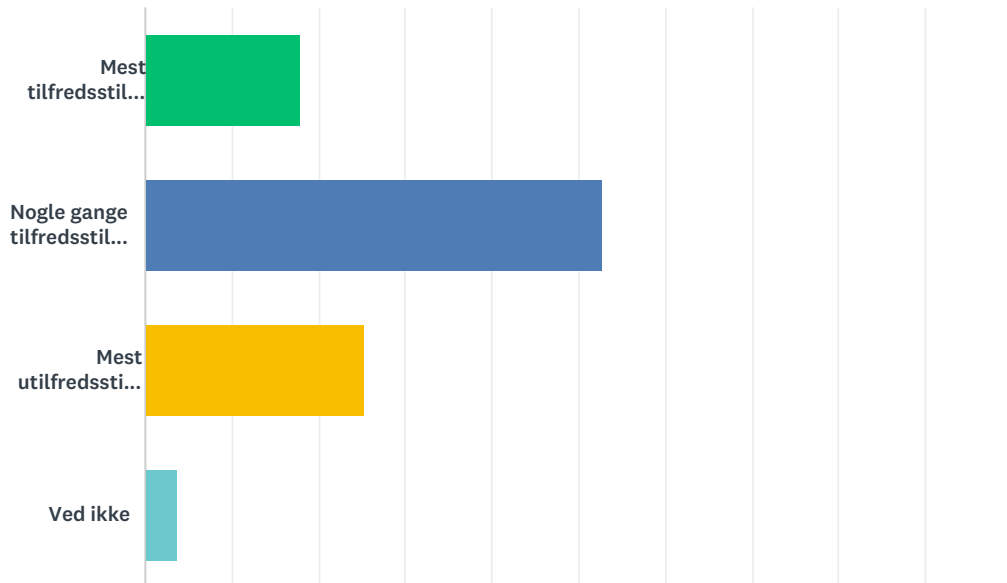
Answered: 260 Skipped: 35



SVARVALG	BESVARELSER	
De fleste er tilfredse	8,08%	21
Nogle er tilfredse, nogle er utilfredse	50,00%	130
De fleste er utilfredse	39,62%	103
Ved ikke	2,31%	6
I ALT		260

Q45 Hvordan vurderer du støtten til forældrene fra kommunerne?

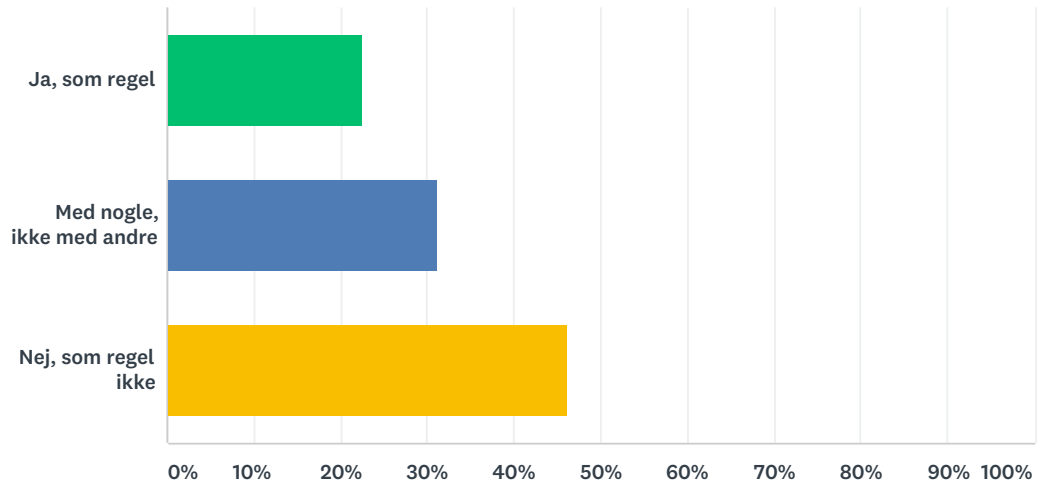
Answered: 260 Skipped: 35



SVARVALG	BESVARELSER	
Mest tilfredsstillende	18,08%	47
Nogle gange tilfredsstillende, andre gange utilfredsstillende	52,69%	137
Mest utilfredsstillende	25,38%	66
Ved ikke	3,85%	10
I ALT		260

Q46 Har du som støttemønstre kontakt med anbringelsesstederne?

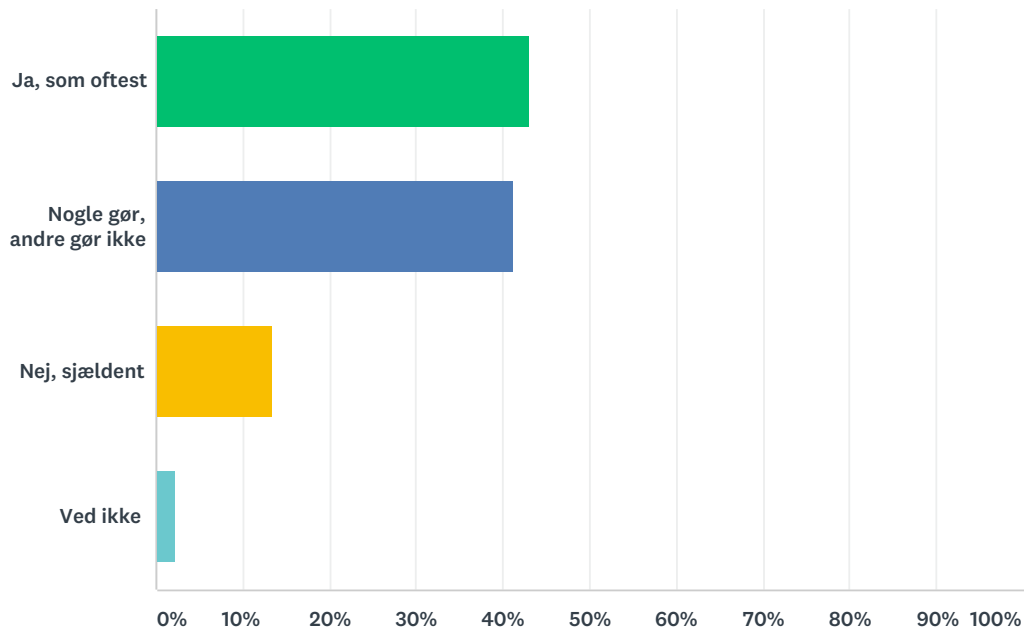
Answered: 260 Skipped: 35



SVARVALG	BESVARELSER	
Ja, som regel	22,69%	59
Med nogle, ikke med andre	31,15%	81
Nej, som regel ikke	46,15%	120
I ALT		260

Q47 Bliver forældrene orienteret om barnets hverdag på anbringelsesstederne?

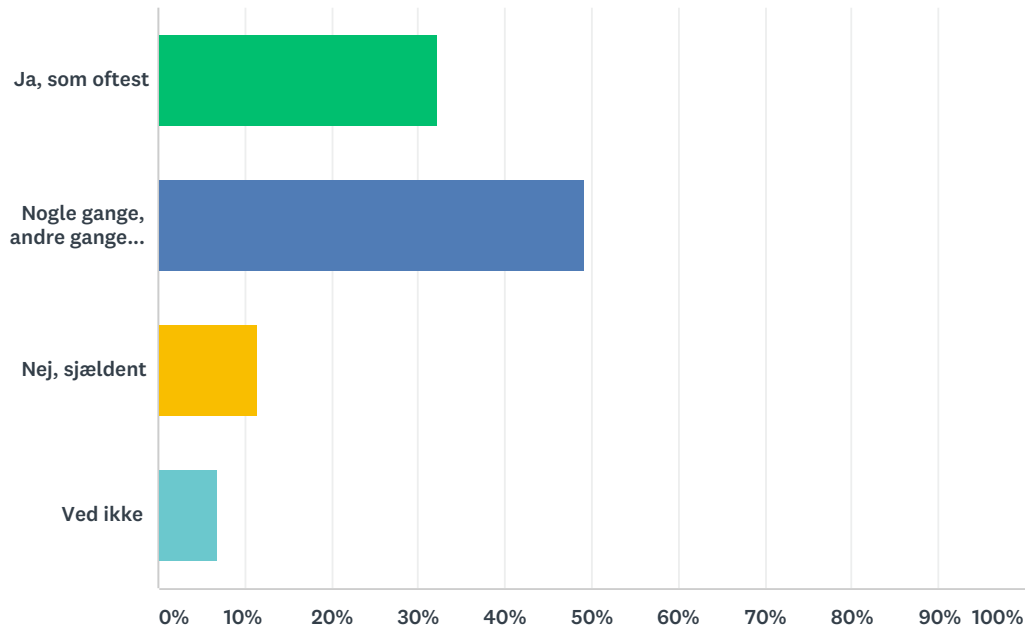
Answered: 262 Skipped: 33



SVARVALG	BESVARELSER	
Ja, som oftest	43,13%	113
Nogle gør, andre gør ikke	41,22%	108
Nej, sjældent	13,36%	35
Ved ikke	2,29%	6
I ALT		262

Q48 Er der støtte til samværet mellem forældrene og barnet? Jf. servicelovens § 71, stk.2. Link til § 71, stk. 2: <https://danskelove.dk/serviceloven/71>

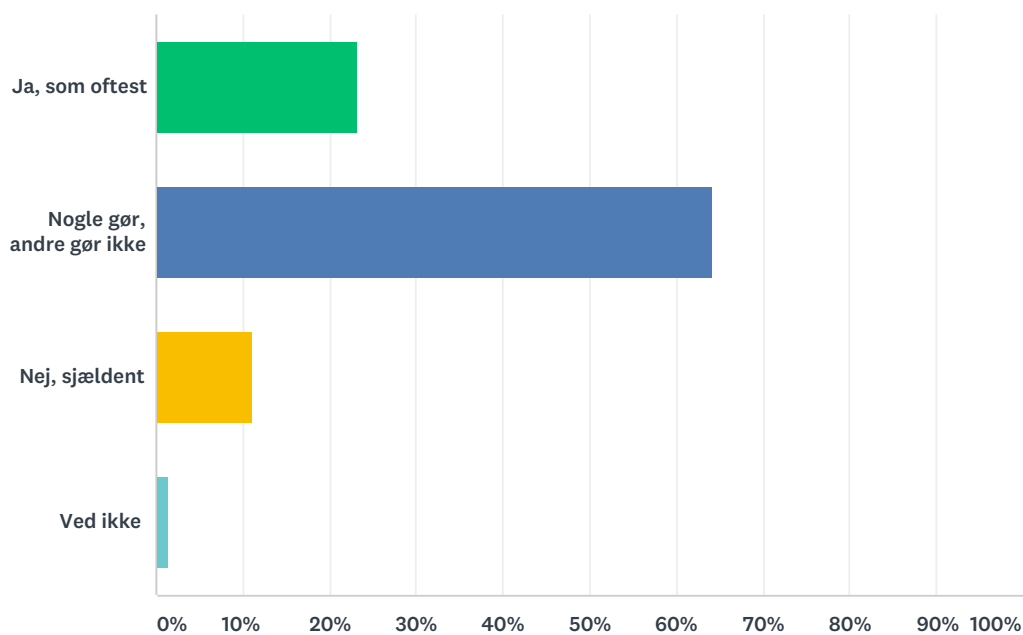
Answered: 260 Skipped: 35



SVARVALG	BESVARELSER	
Ja, som oftest	32,31%	84
Nogle gange, andre gange ikke	49,23%	128
Nej, sjældent	11,54%	30
Ved ikke	6,92%	18
I ALT		260

Q49 Oplever forældrene en god kontakt til anbringelsesstedet?

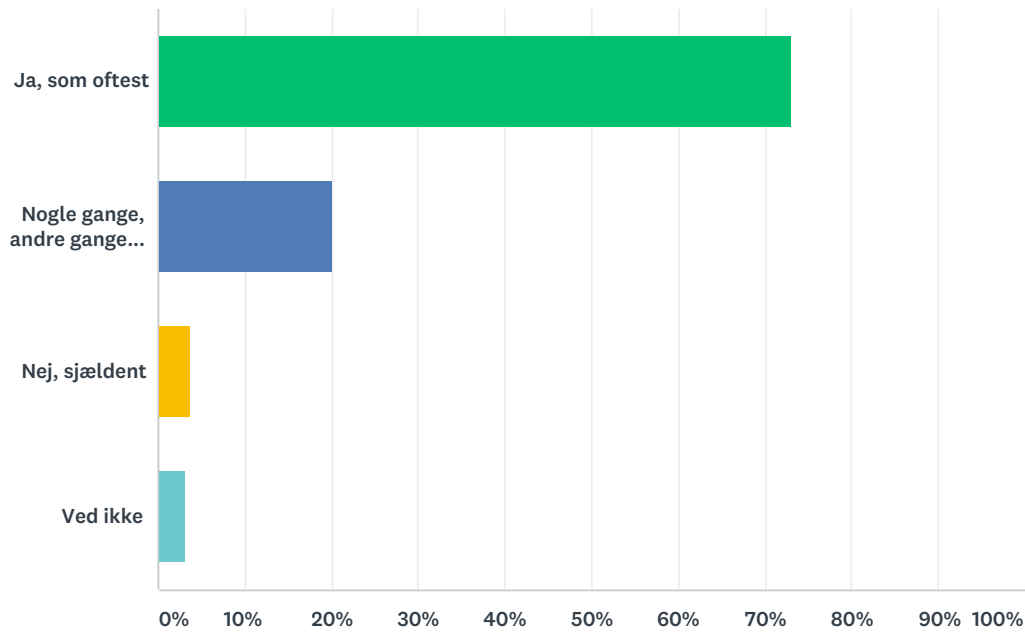
Answered: 262 Skipped: 33



SVARVALG	BESVARELSER
Ja, som oftest	23,28% 61
Nogle gør, andre gør ikke	64,12% 168
Nej, sjældent	11,07% 29
Ved ikke	1,53% 4
I ALT	262

Q50 Oplever du, at § 54-støttemønstret er et velfungerende tilbud til forældrene?

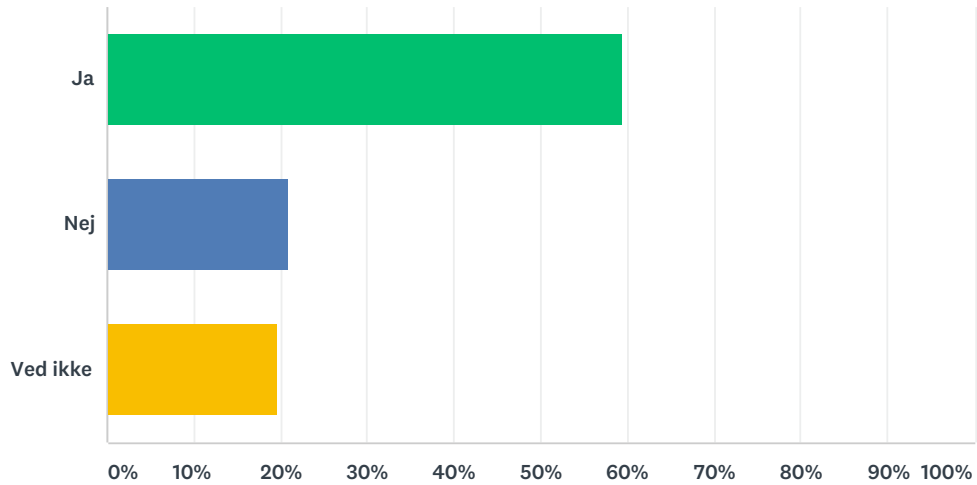
Answered: 260 Skipped: 35



SVARVALG	BESVARELSER	
Ja, som oftest	73,08%	190
Nogle gange, andre gange ikke	20,00%	52
Nej, sjældent	3,85%	10
Ved ikke	3,08%	8
I ALT		260

Q51 Har du et bud på, hvorfor nogle forældre ikke har en § 54-støtteperson?

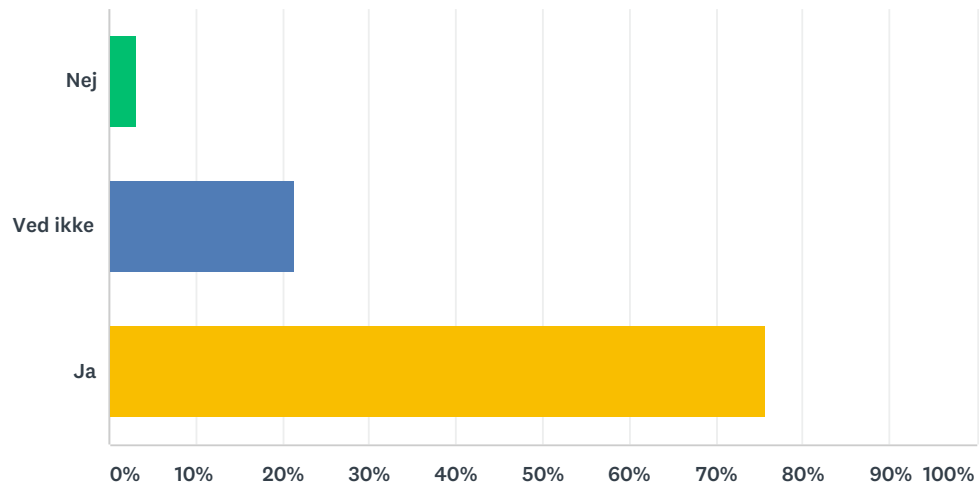
Answered: 259 Skipped: 36



SVARVALG	BESVARELSER	
Ja	59,46%	154
Nej	20,85%	54
Ved ikke	19,69%	51
I ALT		259

Q52 Ser du muligheder for, at kommunerne videreudvikler samarbejdet med forældrene omkring barnet?

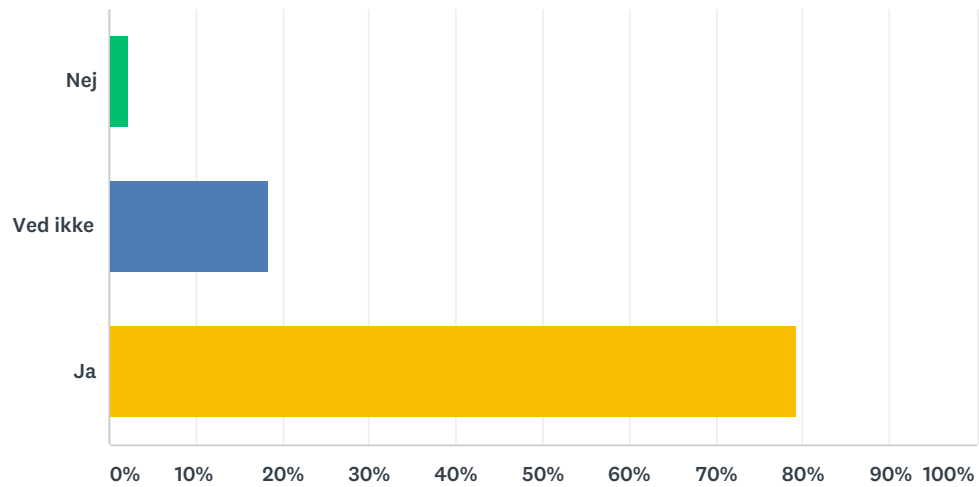
Answered: 259 Skipped: 36



SVARVALG	BESVARELSER	
Nej	3,09%	8
Ved ikke	21,24%	55
Ja	75,68%	196
I ALT		259

Q53 Ser du muligheder for, at anbringelsesstederne videreudvikler samarbejdet med forældrene omkring barnet?

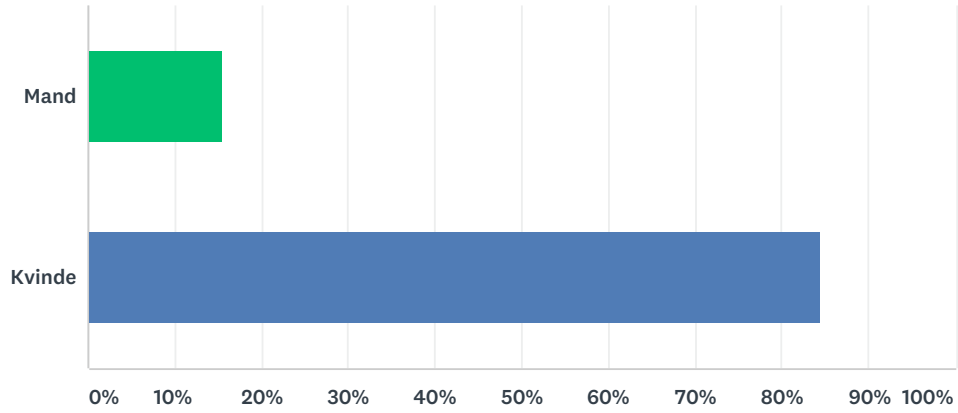
Answered: 260 Skipped: 35



SVARVALG	BESVARELSER	
Nej	2,31%	6
Ved ikke	18,46%	48
Ja	79,23%	206
I ALT		260

Q54 Dit køn:

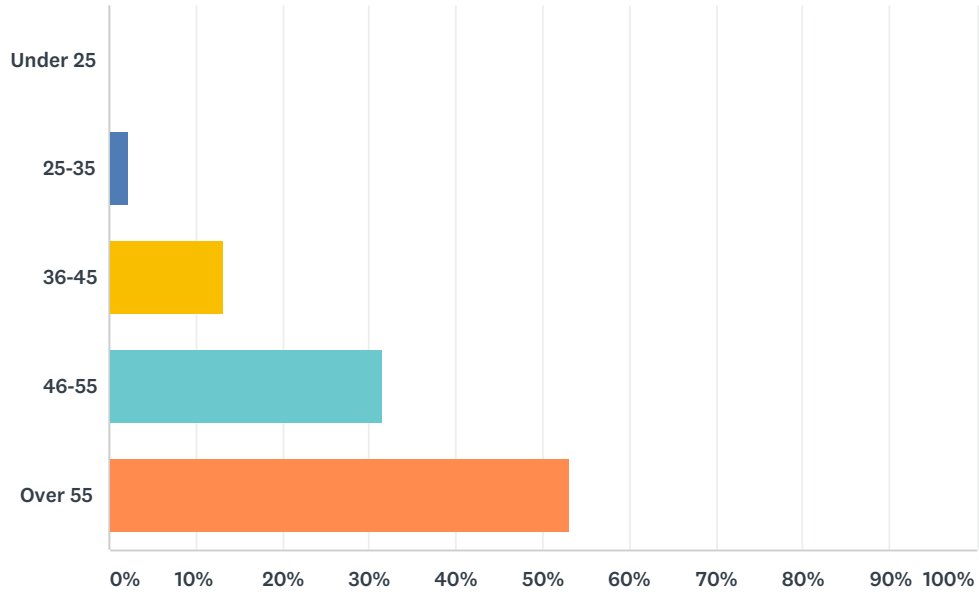
Answered: 257 Skipped: 38



SVARVALG	BESVARELSER	
Mand	15,56%	40
Kvinde	84,44%	217
I ALT		257

Q55 Din alder:

Answered: 260 Skipped: 35



SVARVALG	BESVARELSER	
Under 25	0,00%	0
25-35	2,31%	6
36-45	13,08%	34
46-55	31,54%	82
Over 55	53,08%	138
I ALT		260