

INSTITUT FOR  
MENNESKE  
RETTIGHEDER



Undersøgelse af danske skolebørns  
viden om menneskerettigheder  
og børnekonventionen

## Indledning

### Baggrund for undersøgelsen

KANTAR Gallup har for UNICEF Danmark og Institut for Menneskerettigheder gennemført en spørgeskemaundersøgelse blandt 12-16 årige danske skolebørn. Undersøgelsen har fokuseret på børnenes viden om menneskerettigheder og børnekonventionen, og hvor de kender dem fra samt deres holdning til tortur og ligebehandling.

Undersøgelsen er en opfølgning på en undersøgelse, der blev lavet i hele Norden i 2009-2010 og Danmark og Grønland i 2014. I denne omgang er undersøgelsen kun lavet i Danmark.

### Formålet med undersøgelsen er:

- At klarlægge børn og unge i alderen 12-16 års viden om FN's verdenserklæring
- At undersøge børn og unges holdninger til menneskerettigheder
- At undersøge hvor børn kender deres rettigheder fra

### Dataindsamling:

Dataindsamling er gennemført ved at rekruttere lærere fra hele Danmark via KANTAR Gallups internetpanel GallupForum. Lærerne har fået tilsendt elektroniske spørgeskemaer, som eleverne har udfyldt i klassen i skoletiden.

Indsamlingsperioden løb fra maj til juni, 2017.

Målgruppen for undersøgelsen var elever i alderen 12-16 år. Elever fra 6.-10. klasse er derfor blevet interviewet.

Der har deltaget i alt 1.055 elever fra 24 skoler i undersøgelsen.

Kontakt: Camilla Kann Fjeldsøe  
e: [camilla.k.fjeldsoe@tns-gallup.dk](mailto:camilla.k.fjeldsoe@tns-gallup.dk)  
t: 3915 2727

## Fordeling af respondenter:

### Køn:

|       |     |
|-------|-----|
| Dreng | 47% |
| Pige  | 53% |

### Alder:

|       |     |
|-------|-----|
| 12 år | 12% |
| 13 år | 24% |
| 14 år | 31% |
| 15 år | 23% |
| 16 år | 10% |

### Region:

|             |     |
|-------------|-----|
| Hovedstaden | 29% |
| Sjælland    | 15% |
| Syddanmark  | 22% |
| Midtjylland | 24% |
| Nordjylland | 10% |

Resultaterne er vejlet på region.

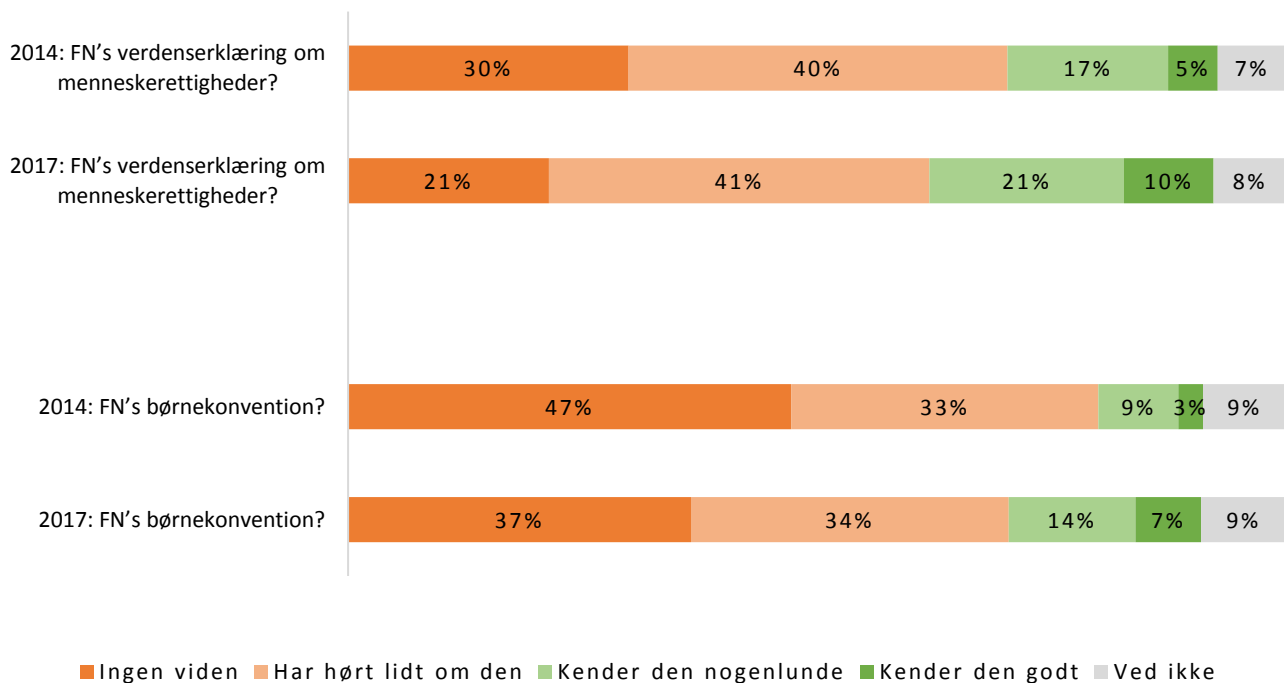
## Viden om FN's verdenserklæring om menneskerettigheder og FN's børnekonvention

### Q3: Hvor meget ved du om:

Børnene er blevet spurgt om hvor meget de ved om FN's verdenserklæring om menneskerettigheder, og i alt mener 31%, at de kender den nogenlunde (21%) eller kender den godt (10%), hvilket er en stigning siden 2014, hvor 22% svarede at de enten kender den nogenlunde eller godt. 41% har hørt lidt om den, mens 21% ingen viden har om FN's verdenserklæring om menneskerettigheder. 8% har svaret "ved ikke".

Hvad angår børnenes viden om FN's børnekonvention, har 21% svaret, at de kender den nogenlunde (14%) eller kender den godt (7%), hvilket også er en stigning fra de 11% i 2014. En tredjedel (34%) har hørt lidt om den, mens 37% ingen viden har om FN's børnekonvention. 9% svarer "ved ikke".

Kendskabet til FN's børnekonvention er ligesom i 2014 lavere end kendskabet til FN's verdenserklæring om menneskerettigheder.

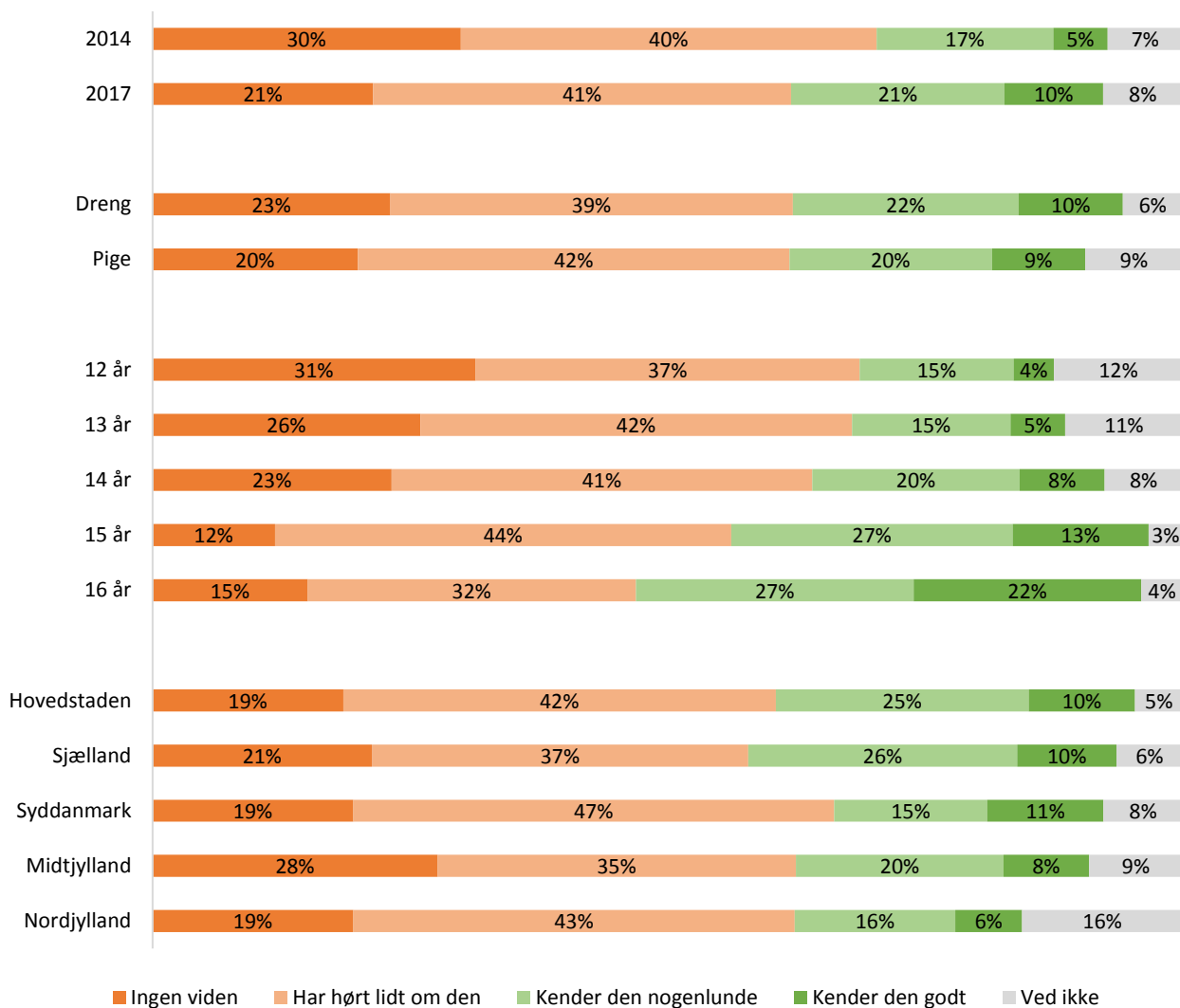


### Q3.1: Kendskab til FN's verdenserklæring om menneskerettigheder – køn, alder og region

Der er ingen signifikante forskelle på tværs af køn.

De ældre (15- og 16-årige) har det største kendskab. 41% af de 15-årige kender den nogenlunde/kender den godt, og 49% af de 16-årige kender den nogenlunde/kender den godt.

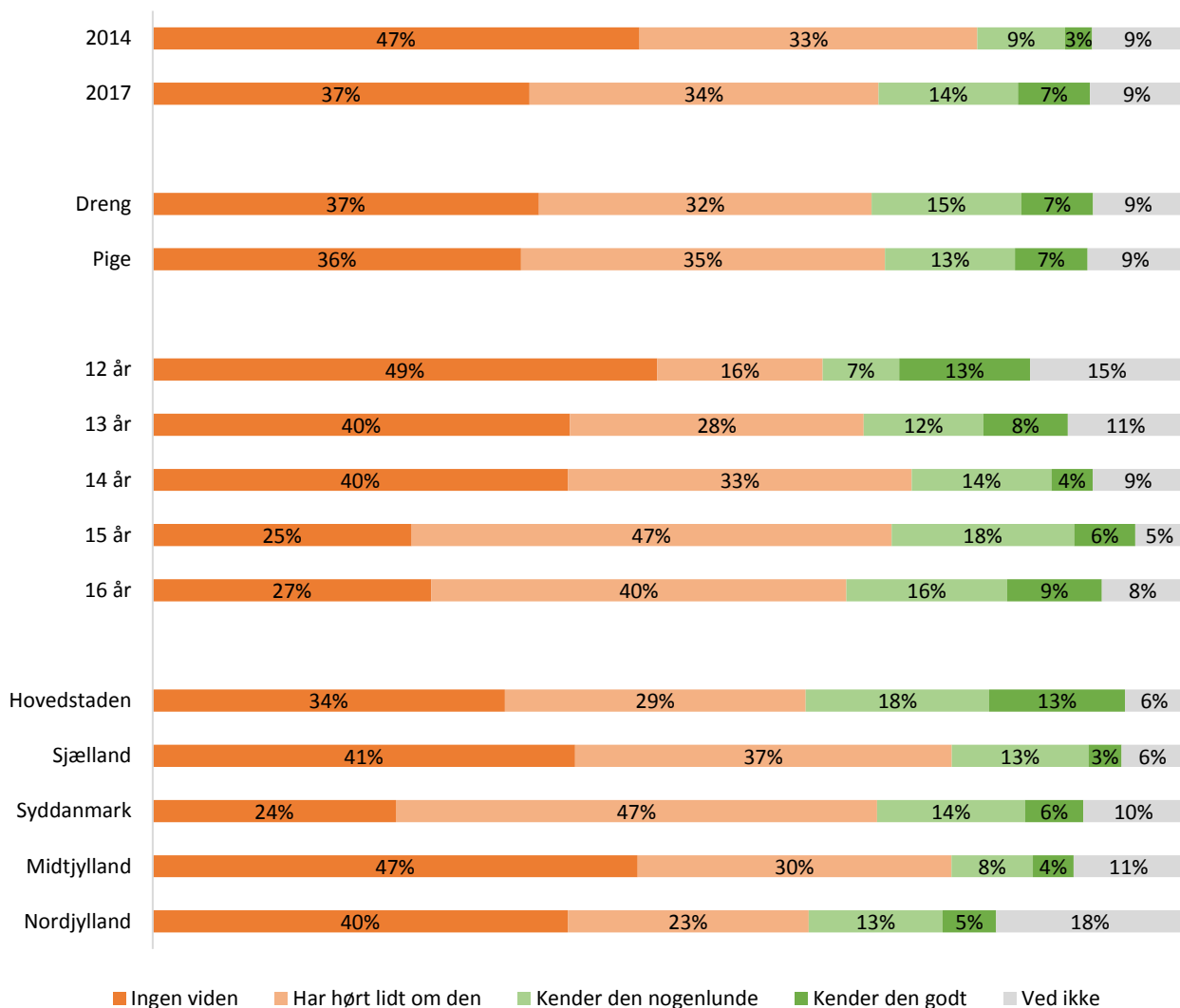
På regionsniveau er der forskel på Sjælland, som har den største andel, der kender nogenlunde/godt (36%) og Nordjylland, som har den mindste (22%).



### Q3.2: Kendskab til FN's børnekonvention – alder, køn og region (Q3)

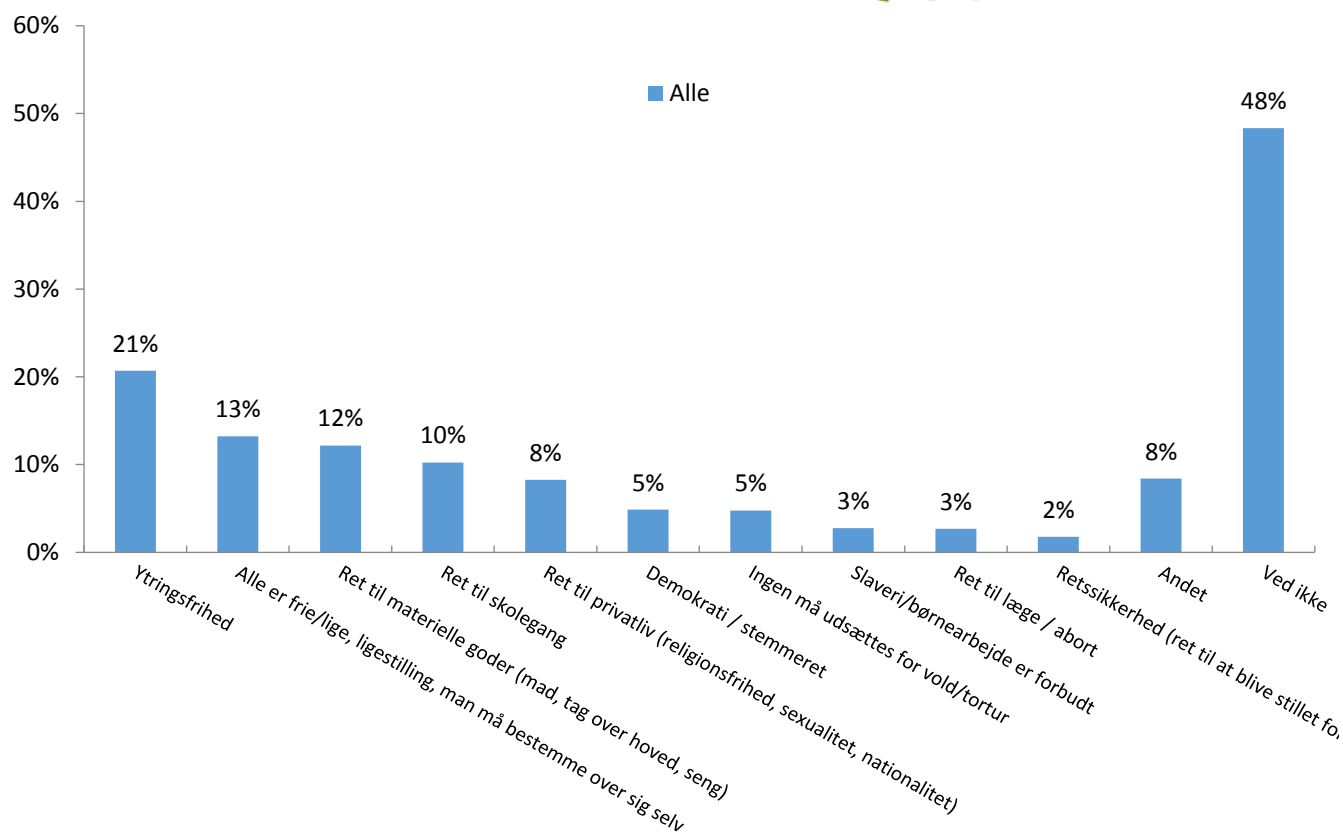
Der er ingen forskelle på kendskabet til børnekonventionen på tværs af køn og alder.

Eleverne i Region Hovedstaden har det største kendskab på 31 (kender godt/nogenlunde).



#### Q4: Hvilke menneskerettigheder kan du komme i tanke om?

21% nævner uhjulpet ytringsfrihed, når de bliver bedt om at nævne de menneskerettigheder, de kan komme i tanke om. Der udover nævnes at alle er frie/lige (13%), retten til materielle goder som mad og husly (12%) og retten til skolegang (10%). 48% svarer "ved ikke".

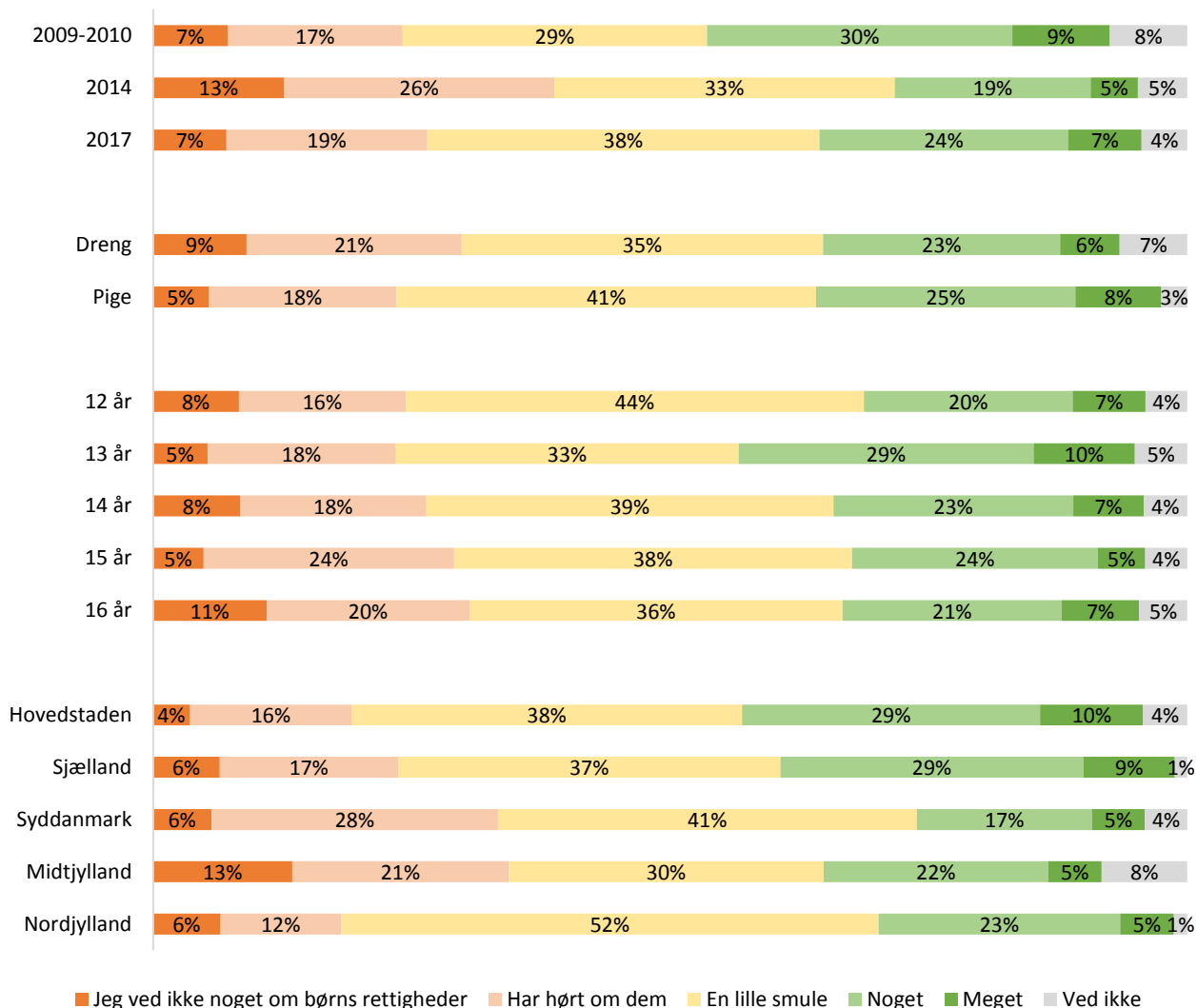


## Kendskab til børns rettigheder

### Q5: Hvor meget mener du, at du ved om børns rettigheder?

I alt mener 31% af børnene, at de har meget (7%) eller nogen viden (24%) om børns rettigheder, hvilket er flere sammenlignet med undersøgelsen i 2014 (24%), men stadig signifikant lavere end undersøgelsen i 2009-2010 (39%). 38% svarer, at de kender en lille smule til børns rettigheder. 7% angiver, at de ikke ved noget om børns rettigheder, hvilket er på samme niveau som 2009-2010 og signifikant lavere end 2014 (13%).

Der er ikke signifikant forskel på pigernes og drengenes kendskab eller på tværs af de forskellige aldersgrupper og regioner.





## FN's børnekonvention beskriver de rettigheder børn har, fordelt på total, alder, køn og region

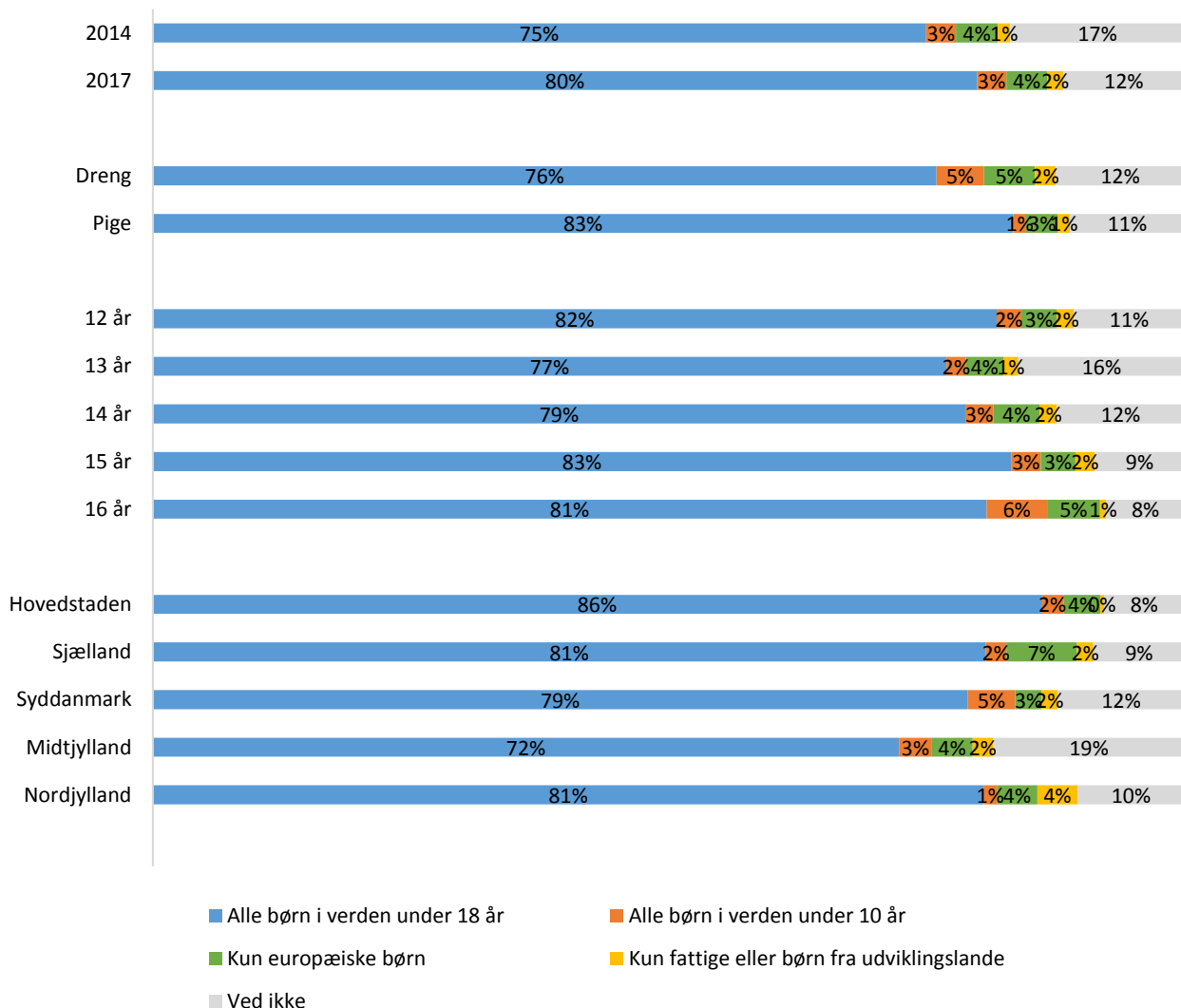
### Q6: Mener du, at børns rettigheder gælder ...

80% svarer, at børns rettigheder gælder alle børn i verden under 18 år, hvilket er flere end i 2014 (75%). Færre svarer desuden "ved ikke" (12%) i forhold til 2014 (17%).

Pigerne (83%) mener i højere grad end drengene (76%), at børns rettigheder gælder alle børn i verden under 18 år.

Der er ingen forskelle på tværs af alder.

På regionsniveau har Region Midtjylland en større andel "ved ikke" svar end de andre regioner.



## Børns rettigheder

**Q7: For hvert af nedenstående spørgsmål beder vi dig svare ja, nej eller ved ikke.**

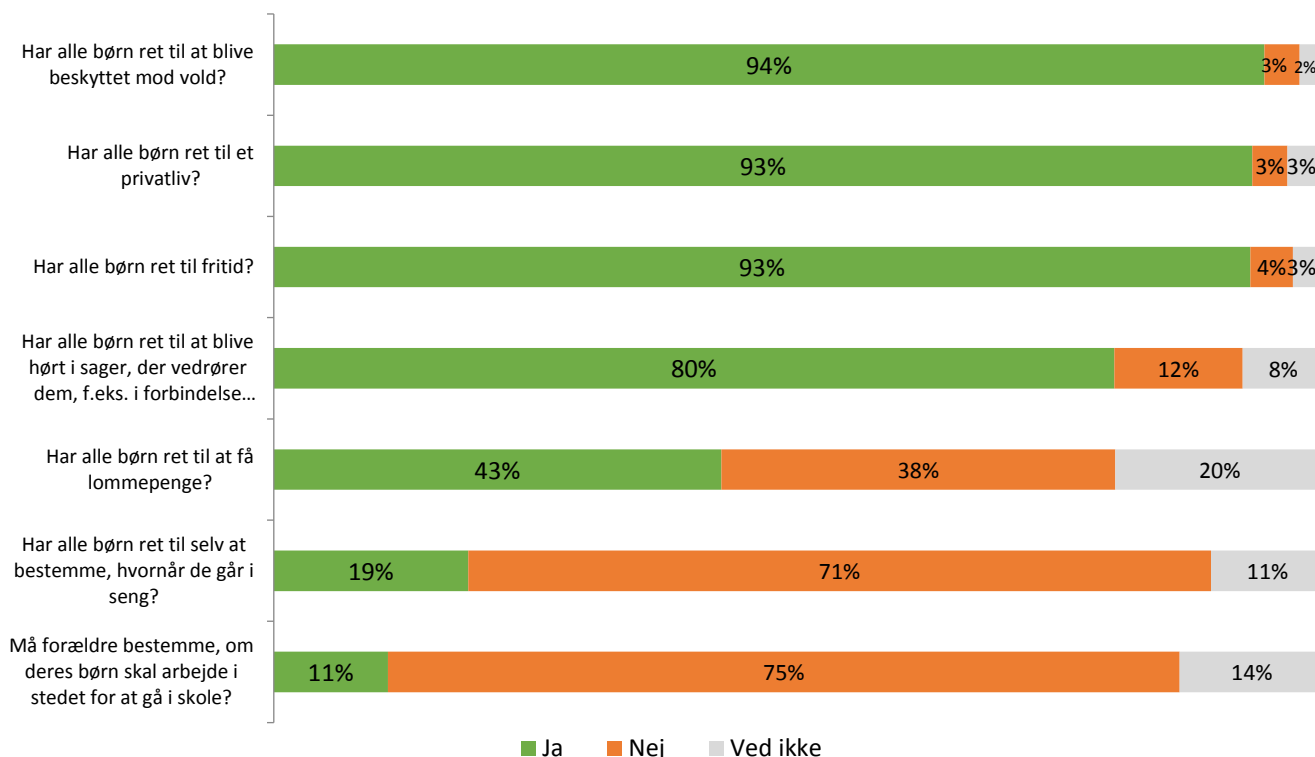
Ligesom i 2014 mener næsten alle af de adspurgte (94%), at alle børn har ret til at blive beskyttet mod vold. 93% mener desuden at alle børn har ret til hhv. privatliv og fritid, mens 80% mener at alle børn har ret til at blive hørt i sager, der vedrører dem. Signifikant flere piger (84%) end drenge (75%) svarer "ja" til, at børn har ret til at blive hørt i sager, der vedrører dem.

43% mener, at alle børn har ret til at få lommepenge, mens 20% svarer "ved ikke". Flere drenge (54%) end piger (33%) svarer "ja" til dette spørgsmål.

71% svarer "nej" til, at børn selv har ret til at bestemme, hvornår de går i seng, og 3 ud af 4 svarer "nej" til, at forældre må bestemme, om deres børn skal arbejde i stedet for at gå i skole.

Der er ingen forskelle på tværs af alder og region.

Sammenlignes besvarelserne fra 2017 med dem fra 2014, svarer flere børn i 2017 "ja" til spørgsmålene "har alle børn ret til privatliv" (93% vs. 89% i 2014) og "har alle børn ret til selv at bestemme, hvornår de går i seng?" (19% vs. 12% i 2014).



## Q7: Børns rettigheder – år

|   | 2014 |     |          | 2017 |     |          |
|---|------|-----|----------|------|-----|----------|
|   | Ja   | Nej | Ved ikke | Ja   | Nej | Ved ikke |
| Har alle børn ret til at blive beskyttet mod vold?  | 93%  | 2%  | 4%       | 94%  | 3%  | 2%       |
| Har alle børn ret til et privatliv?*  | 89%  | 3%  | 7%       | 93%  | 3%  | 3%       |
| Har alle børn ret til fritid  | 93%  | 2%  | 4%       | 93%  | 4%  | 3%       |
| Har alle børn ret til at blive hørt i sager, der vedrører dem, f.eks. i forbindelse med skilsmisse? | 77%  | 10% | 12%      | 80%  | 12% | 8%       |
| Har alle børn ret til at få lommepenge?   | 41%  | 36% | 22%      | 43%  | 38% | 20%      |
| Har alle børn ret til selv at bestemme, hvornår de går i seng?*                                     | 12%  | 74% | 13%      | 19%  | 71% | 11%      |
| Må forældre bestemme, om deres børn skal arbejde i stedet for at gå i skole?                        | 9%   | 68% | 22%      | 11%  | 75% | 14%      |

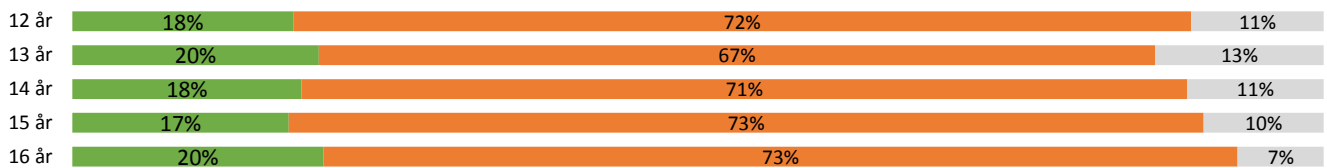
\*signifikant forskel mellem 2014 og 2017 på andelen af elever, der svarer ”ja”.

## Q7: Børns rettigheder – køn

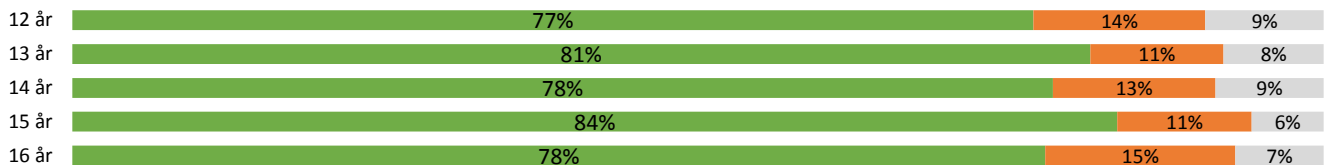
|   | Dreng |     |          | Pige |     |          |
|---|-------|-----|----------|------|-----|----------|
|   | Ja    | Nej | Ved ikke | Ja   | Nej | Ved ikke |
| Har alle børn ret til selv at bestemme, hvornår de går i seng?                                      | 21%   | 69% | 9%       | 16%  | 72% | 12%      |
| Har alle børn ret til at blive hørt i sager, der vedrører dem, f.eks. i forbindelse med skilsmisse? | 75%   | 14% | 11%      | 84%  | 11% | 5%       |
| Har alle børn ret til fritid?   | 91%   | 5%  | 4%       | 95%  | 3%  | 2%       |
| Har alle børn ret til at få lommepenge?   | 54%   | 32% | 14%      | 33%  | 42% | 25%      |
| Har alle børn ret til at blive beskyttet mod vold?  | 92%   | 5%  | 3%       | 96%  | 2%  | 2%       |
| Har alle børn ret til et privatliv?   | 91%   | 4%  | 5%       | 95%  | 2%  | 2%       |
| Må forældre bestemme, om deres børn skal arbejde i stedet for at gå i skole?                        | 13%   | 75% | 12%      | 9%   | 76% | 15%      |

## Q7: Børns rettigheder – alder

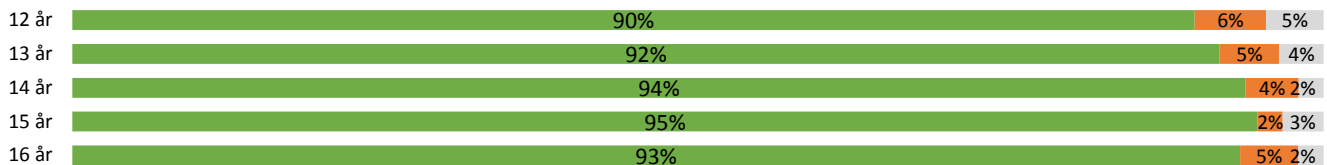
### Har alle børn ret til selv at bestemme, hvornår de går i seng?



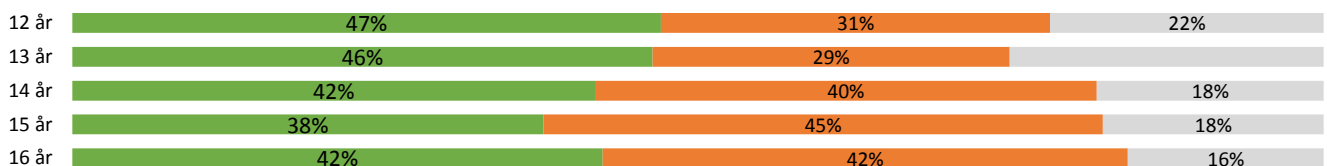
### Har alle børn ret til at blive hørt i sager, der vedrører dem, f.eks. i forbindelse med skilsmisse?



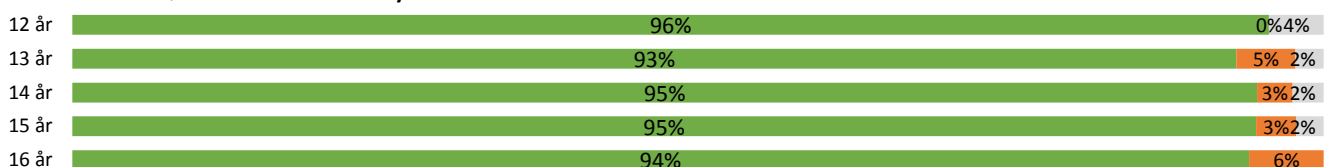
### Har alle børn ret til fritid?



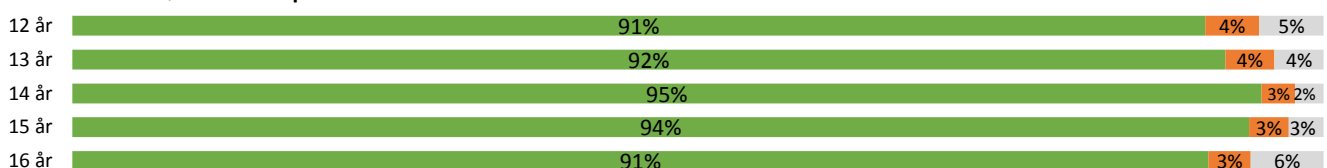
### Har alle børn ret til at få lomme penge?



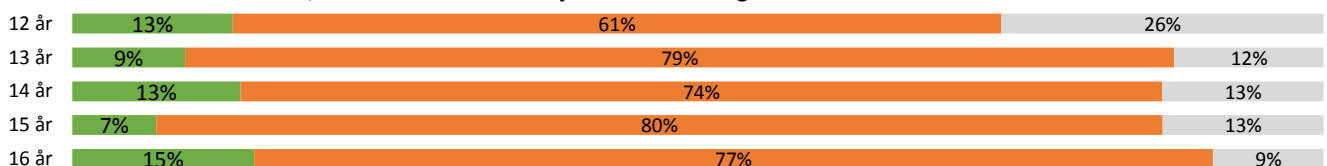
### Har alle børn ret til at blive beskyttet mod vold?



### Har alle børn ret til et privatliv?

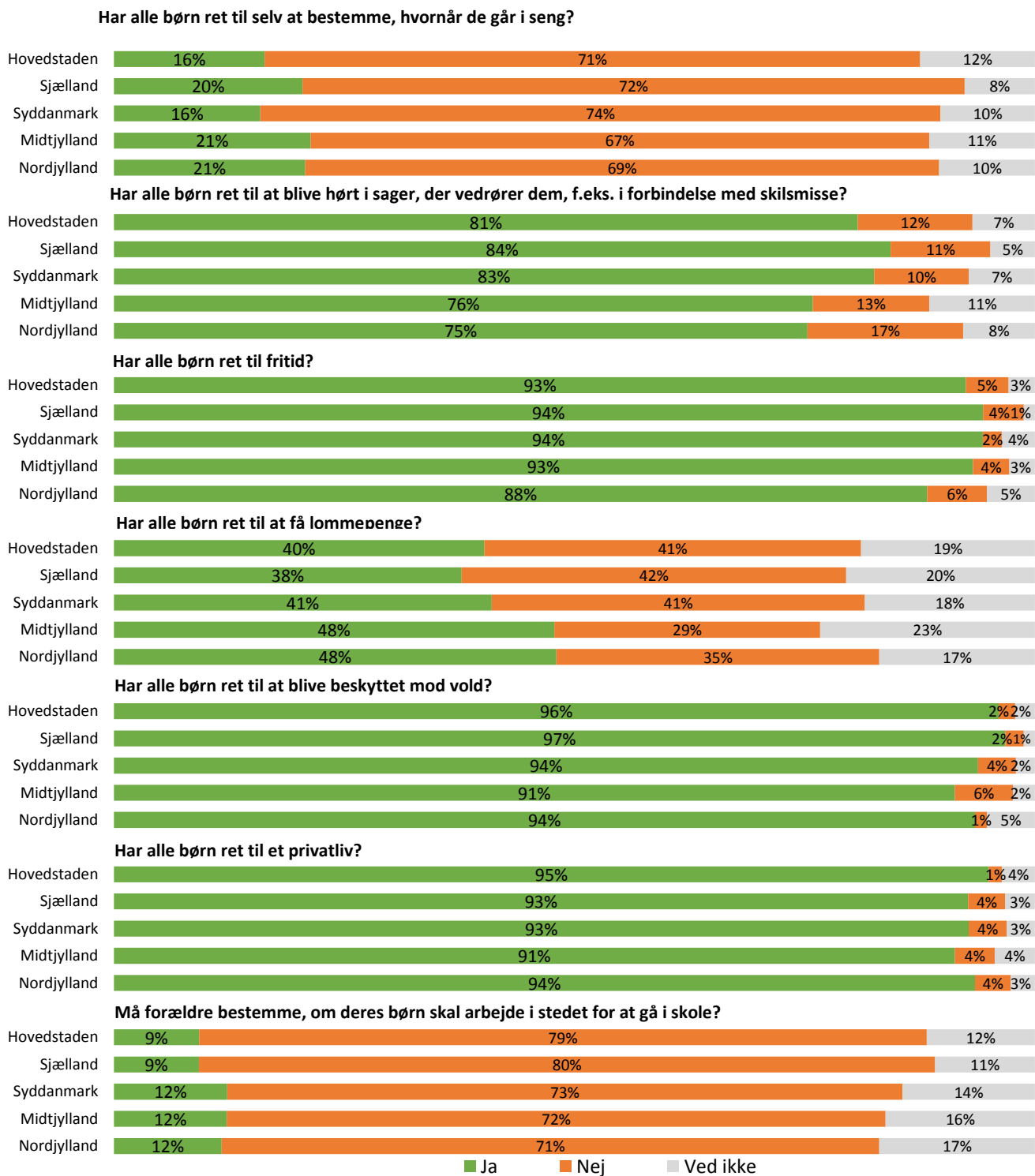


### Må forældre bestemme, om deres børn skal arbejde i stedet for at gå i skole?



■ Ja   ■ Nej   ■ Ved ikke

## Q7: Børns rettigheder – region



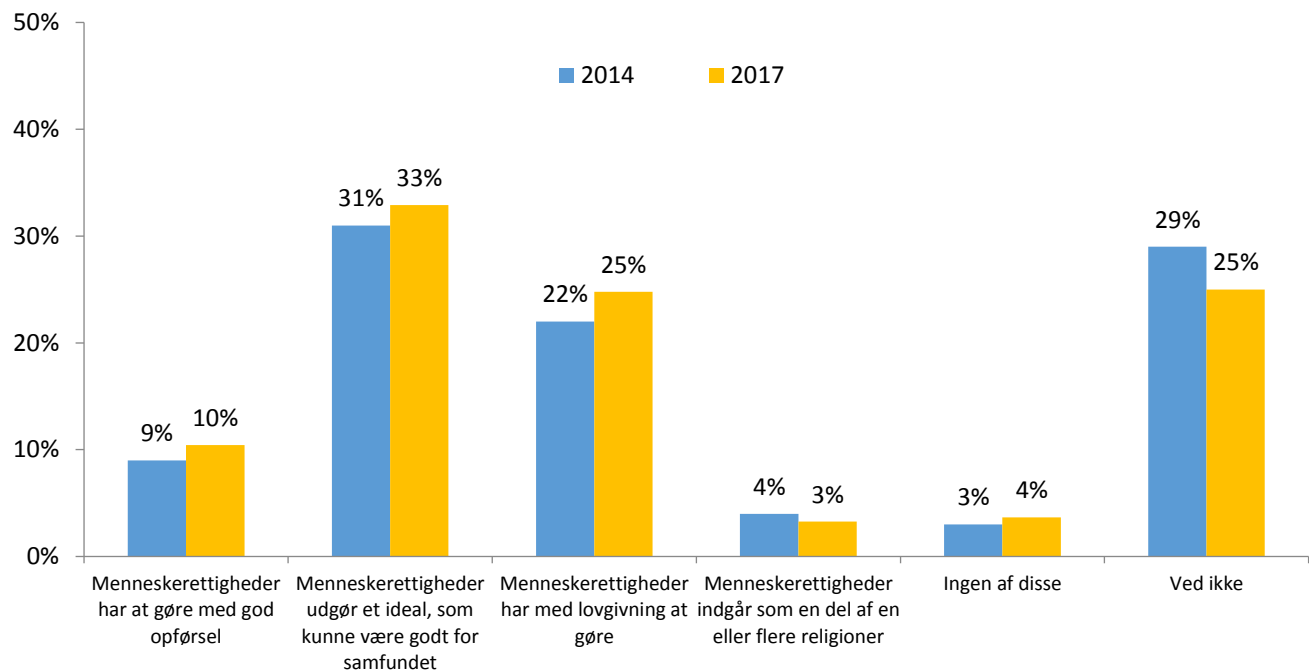
## Menneskerettigheder

### Q8: Hvad handler Menneskerettighederne først og fremmest om i Danmark i dag, total

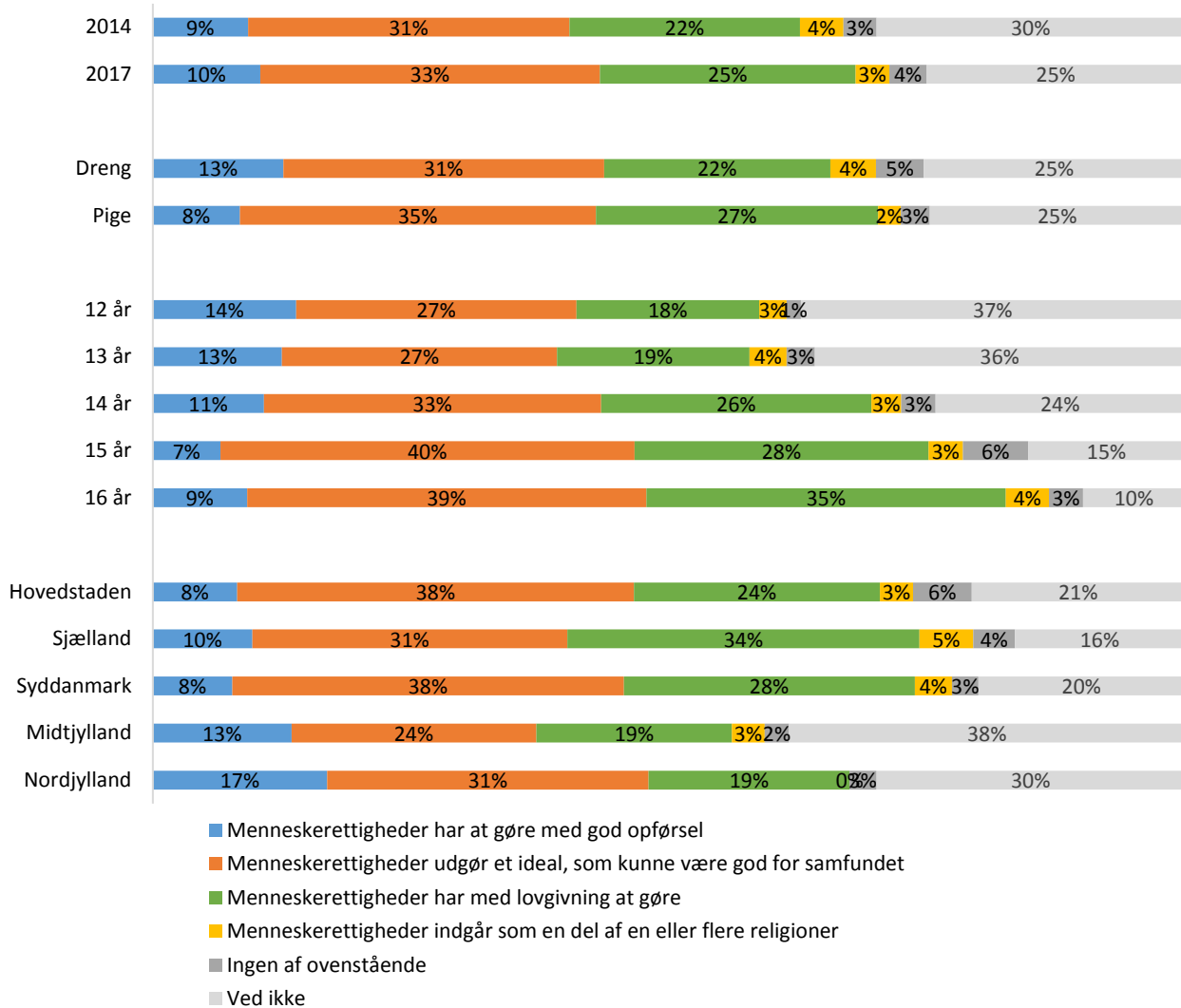
Der er ingen forskelle mellem svarene i 2014 og 2017. I alt mener 33% af de adspurgte elever, at "Menneskerettigheder udgør et ideal, som kunne være godt for samfundet" er den mest rigtige, når de bliver spurgt om hvad menneskerettigheder først og fremmest handler om i Danmark i dag. Dernæst svarer 25% at "Menneskerettigheder har med lovgivning at gøre". En fjerdedel (25%) svarer "ved ikke" til dette spørgsmål.

Flere drenge (13%) end piger (8%) mener, at menneskerettighederne først og fremmest har at gøre med god opførsel. Der udover er der ingen signifikante forskelle mellem drenge og piger.

Der er ingen forskelle på tværs af alder og region, men der er en tendens til at andelen af "ved ikke" svar falder med alderen (12-årige: 37%; 16-årige: 10%).



## Q8: Menneskerettighederne – alder, køn og region

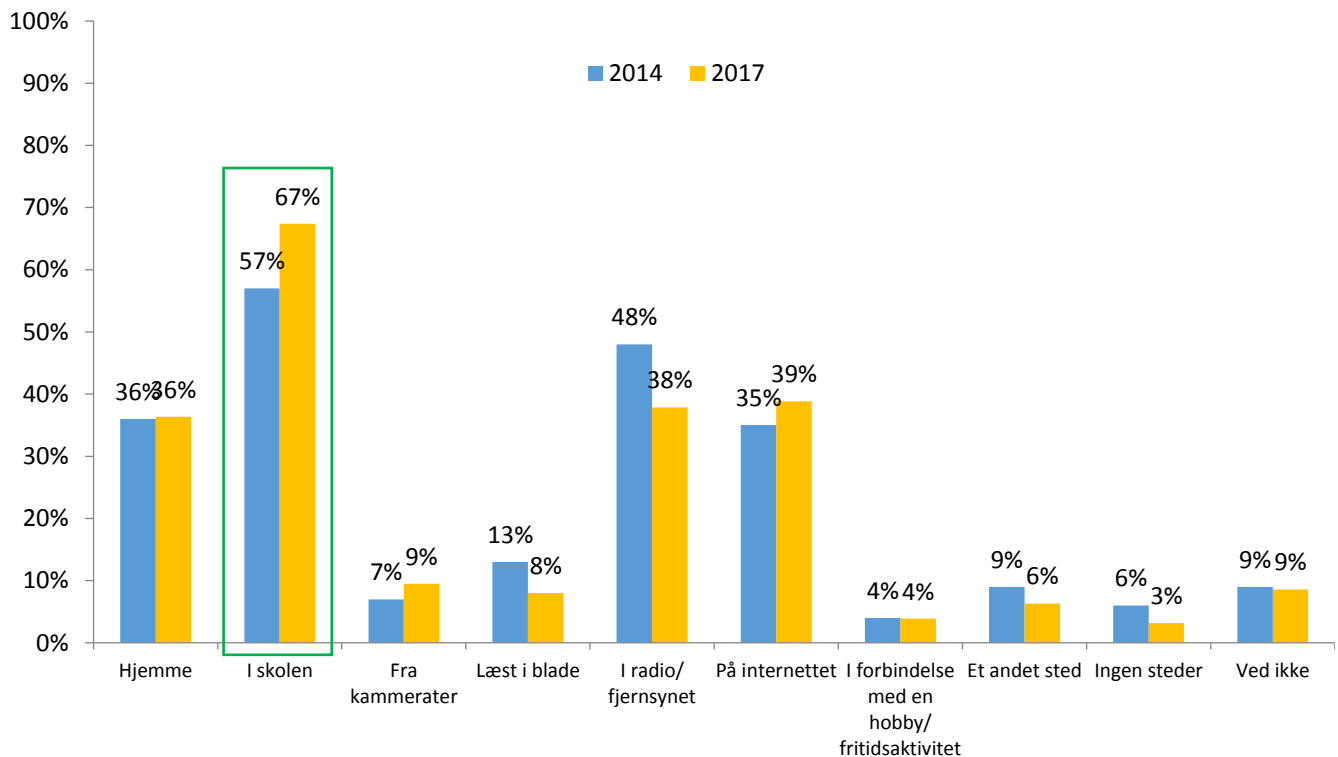


## Kilde til kendskab børns rettigheder, total

### Q9: Hvor har du hørt om børns rettigheder?

To tredjedele (67%) har hørt om børns rettigheder i skolen, hvilket er en stigning siden 2014 (57%). 38% hørt om børns rettigheder i radio/fjernsynet, hvilket er et fald siden de 48% i 2014, og 39% har hørt om det på Internettet

Samme billeder gør sig gældende på tværs af køn, alder og region bortset fra "hjemme". Flere i Region Nordjylland har hørt om børns rettigheder hjemme (40%) i forhold til Region Midtjylland (27%).





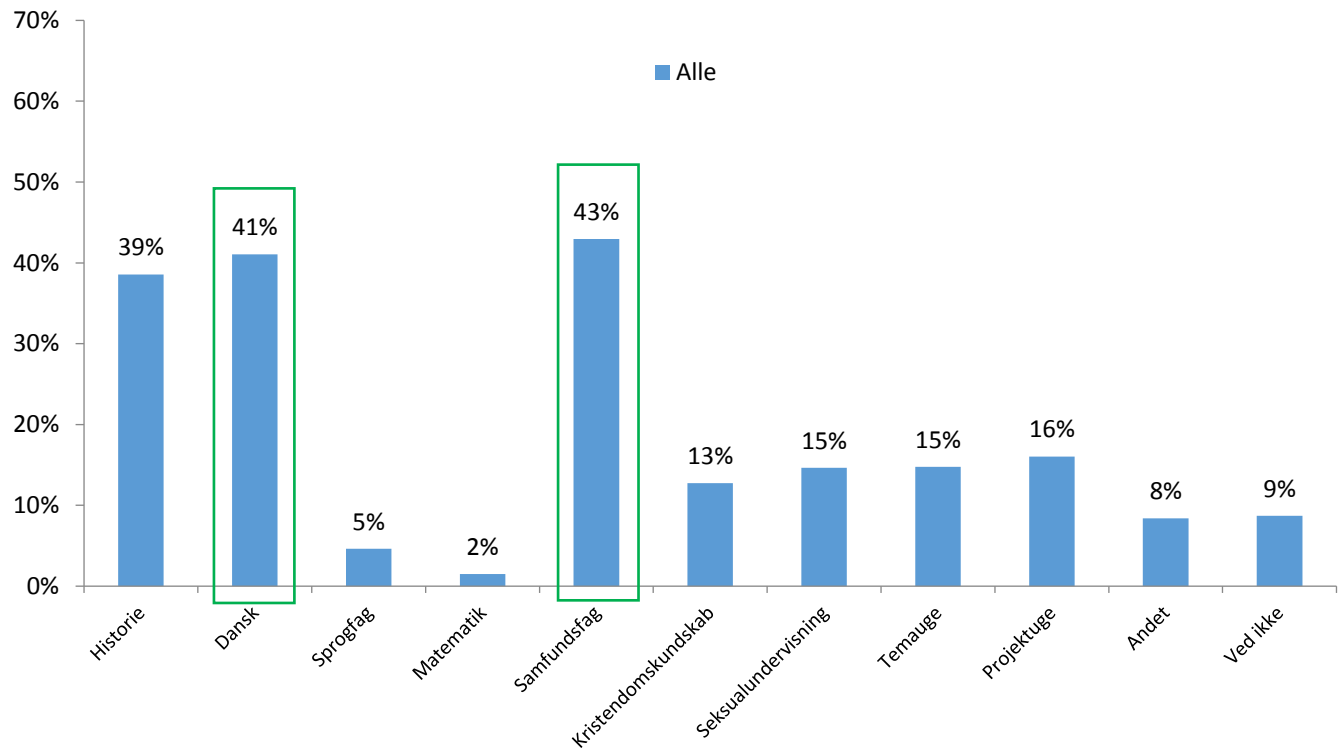
## Q9: Hvor har du hørt om børns rettigheder?

|   | Køn   |      | Alder |       |       |       |       | Region      |          |            |             |             |
|---|-------|------|-------|-------|-------|-------|-------|-------------|----------|------------|-------------|-------------|
|   | Dreng | Pige | 12 år | 13 år | 14 år | 15 år | 16 år | Hovedstaden | Sjælland | Syddanmark | Midtjylland | Nordjylland |
| Hjemme  | 35%   | 37%  | 34%   | 34%   | 37%   | 34%   | 48%   | 38%         | 41%      | 39%        | 27%         | 40%         |
| I skolen  | 62%   | 72%  | 57%   | 62%   | 66%   | 80%   | 69%   | 77%         | 65%      | 71%        | 57%         | 60%         |
| Fra kammerater                                    | 10%   | 9%   | 10%   | 7%    | 8%    | 11%   | 17%   | 11%         | 10%      | 10%        | 9%          | 5%          |
| Læst i blade                                      | 6%    | 10%  | 6%    | 7%    | 8%    | 7%    | 15%   | 9%          | 12%      | 8%         | 7%          | 3%          |
| I radio/fjernsynet                                | 34%   | 41%  | 33%   | 33%   | 40%   | 39%   | 44%   | 34%         | 40%      | 44%        | 37%         | 34%         |
| På internettet                                    | 35%   | 42%  | 26%   | 28%   | 44%   | 44%   | 51%   | 42%         | 42%      | 47%        | 30%         | 27%         |
| I forbindelse med hobby eller en fritidsaktivitet | 3%    | 4%   | 4%    | 3%    | 4%    | 2%    | 9%    | 4%          | 4%       | 3%         | 5%          | 4%          |
| Et andet sted                                     | 7%    | 6%   | 9%    | 6%    | 4%    | 7%    | 11%   | 6%          | 8%       | 7%         | 6%          | 5%          |
| Ingen steder                                      | 4%    | 3%   | 4%    | 4%    | 3%    | 2%    | 3%    | 2%          | 3%       | 2%         | 6%          | 1%          |
| Ved ikke  | 10%   | 8%   | 10%   | 9%    | 11%   | 6%    | 5%    | 7%          | 4%       | 8%         | 14%         | 8%          |

**Q10: Du har hørt om børns rettigheder i skolen, i hvilke fag har du hørt om dem?**  
(kun stillet til elever, som i Q9 har svaret, at de har hørt om børns rettigheder i skolen, n=711).

De elever, som har hørt om børns rettigheder, har i højest grad hørt om dem i samfundsfag (43%), dansk (41%) og historie (39%).

Der er ingen forskelle på tværs af køn, alder og region.



**Q10: Du har hørt om børns rettigheder i skolen, i hvilke fag har du hørt om dem? – køn, alder og region**

(kun stillet til elever, som i Q9 har svaret, at de har hørt om børns rettigheder i skolen, n=711).

|                                  | Køn   |      | Alder |       |       |       |       | Region      |          |            |             |             |
|----------------------------------|-------|------|-------|-------|-------|-------|-------|-------------|----------|------------|-------------|-------------|
|                                  | Dreng | Pige | 12 år | 13 år | 14 år | 15 år | 16 år | Hovedstaden | Sjælland | Syddanmark | Midtjylland | Nordjylland |
| <b>Historie</b>                  | 37%   | 40%  | 24%   | 39%   | 41%   | 37%   | 47%   | 36%         | 47%      | 34%        | 42%         | 37%         |
| <b>Dansk</b>                     | 40%   | 42%  | 54%   | 48%   | 38%   | 34%   | 42%   | 47%         | 40%      | 31%        | 33%         | 63%         |
| <b>Sprogfag</b>                  | 4%    | 5%   | 1%    | 3%    | 4%    | 5%    | 10%   | 7%          | 6%       | 3%         | 4%          | 0%          |
| <b>Matematik</b>                 | 2%    | 1%   | 2%    | 1%    | 1%    | 1%    | 3%    | 3%          | 1%       | 0%         | 2%          | 0%          |
| <b>Samfundsfag</b>               | 40%   | 45%  | 2%    | 5%    | 45%   | 73%   | 76%   | 32%         | 66%      | 62%        | 29%         | 28%         |
| <b>Kristendoms-<br/>undskab</b>  | 13%   | 13%  | 5%    | 9%    | 13%   | 15%   | 25%   | 9%          | 20%      | 14%        | 12%         | 13%         |
| <b>Seksualunder-<br/>visning</b> | 13%   | 16%  | 19%   | 18%   | 12%   | 11%   | 20%   | 17%         | 20%      | 14%        | 14%         | 2%          |
| <b>Temauge</b>                   | 12%   | 16%  | 14%   | 16%   | 16%   | 13%   | 15%   | 18%         | 13%      | 11%        | 15%         | 13%         |
| <b>Projektuge</b>                | 13%   | 19%  | 29%   | 25%   | 11%   | 10%   | 17%   | 24%         | 13%      | 9%         | 15%         | 11%         |
| <b>Andet</b>                     | 10%   | 7%   | 7%    | 7%    | 8%    | 8%    | 15%   | 7%          | 8%       | 8%         | 10%         | 11%         |
| <b>Ved ikke</b>                  | 12%   | 7%   | 17%   | 12%   | 9%    | 5%    | 3%    | 5%          | 4%       | 13%        | 14%         | 7%          |

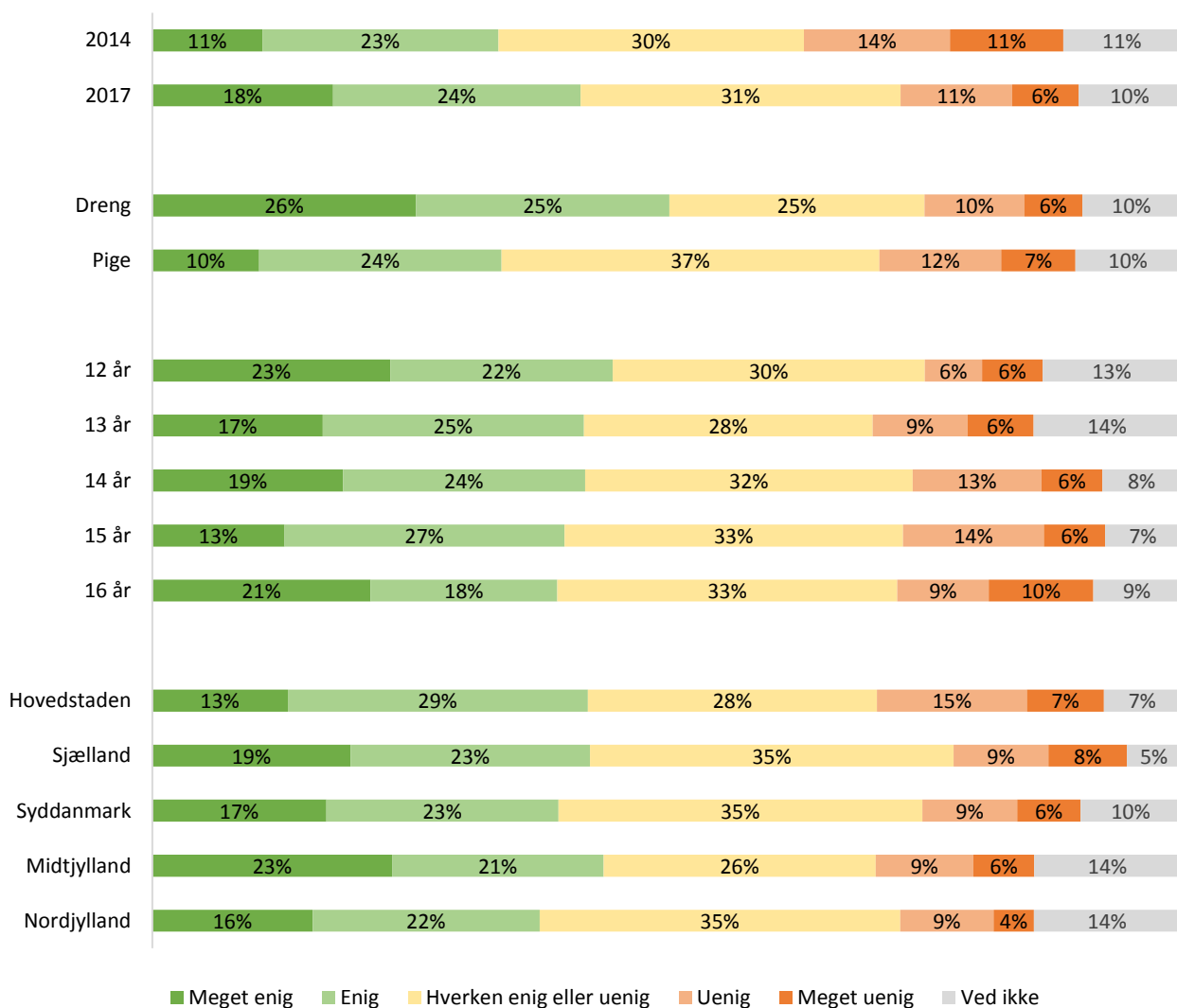
## Q11: Hvor enig eller uenig er du i nedenstående udsagn – total, køn, alder og region

### 11.1: Jeg synes det er i orden, at politiet bruger tortur, hvis de skal forhindre et terrorangreb

I alt er 42% meget enige (18%) eller enige (24%) i, at det er i orden, at politiet bruger tortur, hvis de skal forhindre et terrorangreb. Dette er en signifikant stigning siden 2014 (34%).

51% af drengene er enige (26%) eller overvejende enige (25%) i at det er acceptabelt at politiet bruger tortur, til at forhindre et terrorangreb, hvilket er flere end pigerne, hvoraf 34% er enige (10%) eller overvejende enige (24%).

Der er ingen signifikante forskelle på tværs af alder og region.



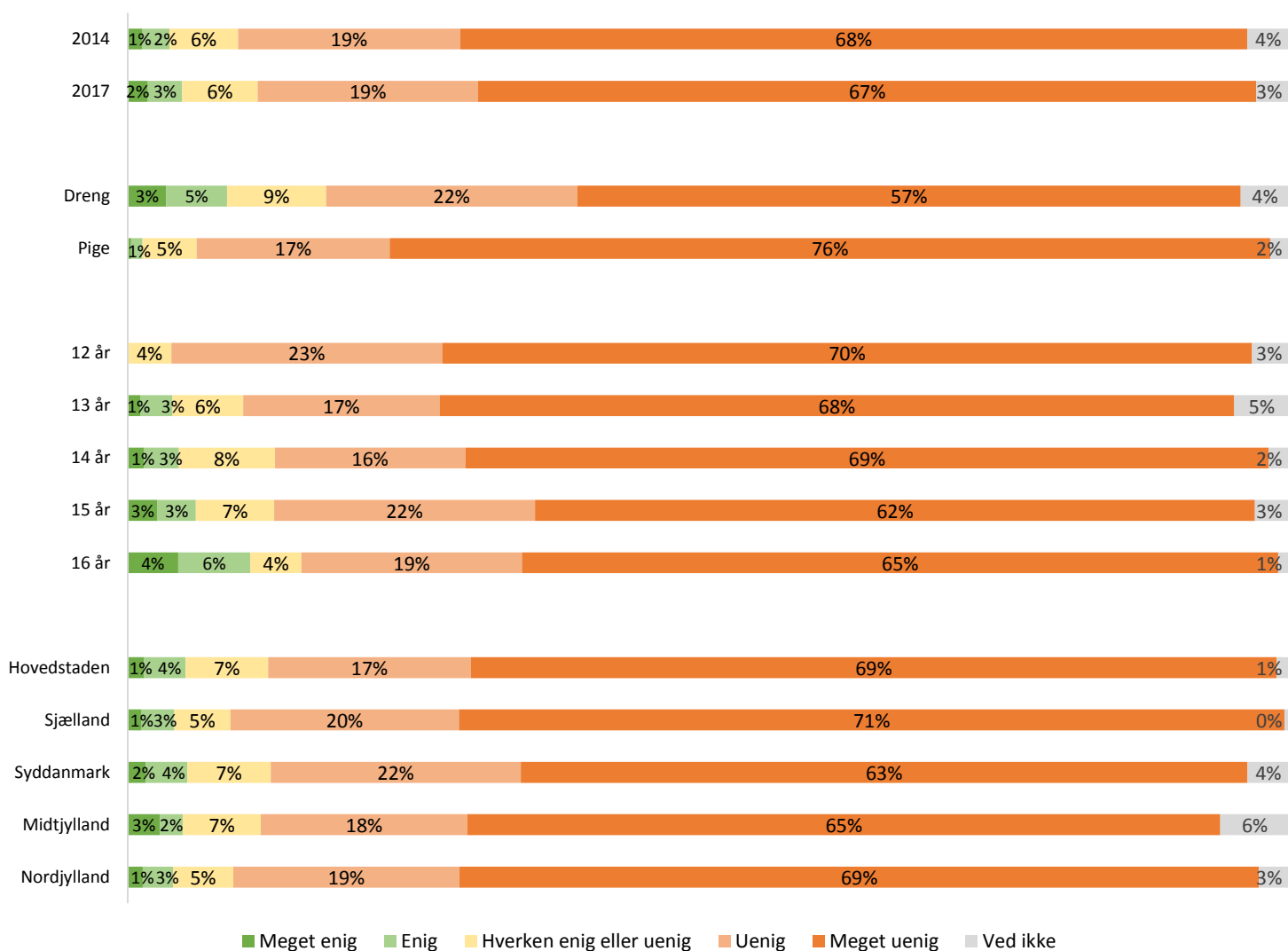
## 11.2: Jeg synes det er i orden, at forældre har ret til at straffe børn mildt fysisk, f.eks. at give en lussing

86% er meget uenige (67%) eller uenige (19%) i, at det er i orden at straffe børn mildt fysisk, hvilket tegner det samme billede som i 2014.

Flere drenge (8%) er enig eller meget enig i at fysisk straf er i orden i forhold til pigerne (1%).

Andelen af børn, som er enig eller meget enig i, at fysisk straf er i orden, stiger med alderen, hvor 0% af de 12-årige synes det er i orden sammenlignet med 10% af de 16-årige.

Der er ingen nævneværdige regionale forskelle.



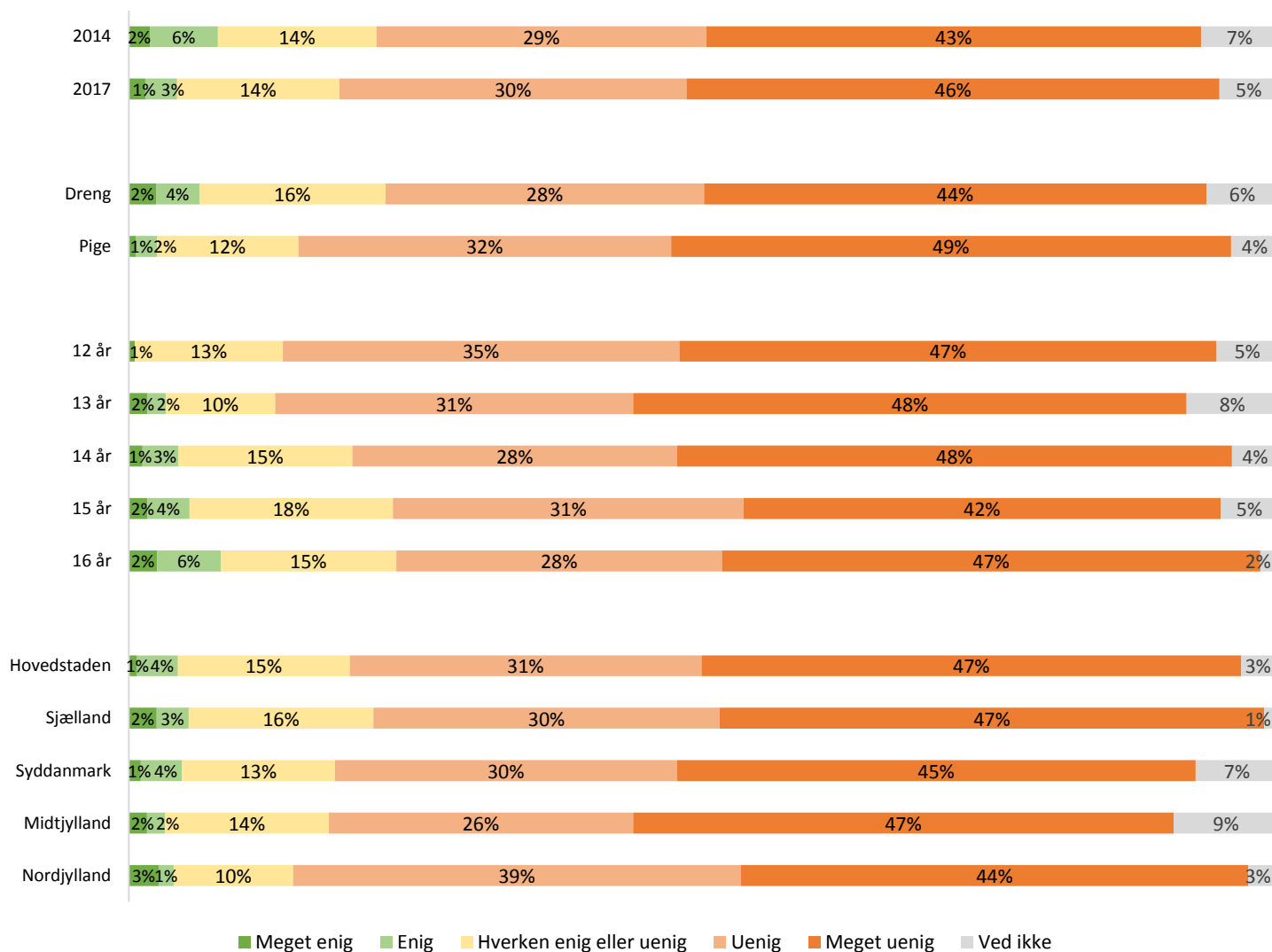
### 11.3: Jeg synes det er i orden, at staten har lov til at overvåge alle danskere f.eks. via internettet og mobiltelefon

Færre af de adspurgte (4%) er enige (3%) eller meget enige (1%) i at det er i orden at staten overvåger danskere sammenlignet med 2014 (8%). Størstedelen (78%) er dog stadig uenige (30%) eller meget uenige (46%) i, at det er i orden.

Drengene er i højere grad (6%) enig eller overvejende enig i, at det er i orden i forhold til pigerne (3%).

Der er en tendens til at andelen af børn, som er enig eller meget enig i, at det er i orden at staten har lov til at overvåge danskere, stiger med alderen (12-årige: 1%; 16-årige: 8%).

Der er ingen nævneværdige forskelle på tværs af regionerne.



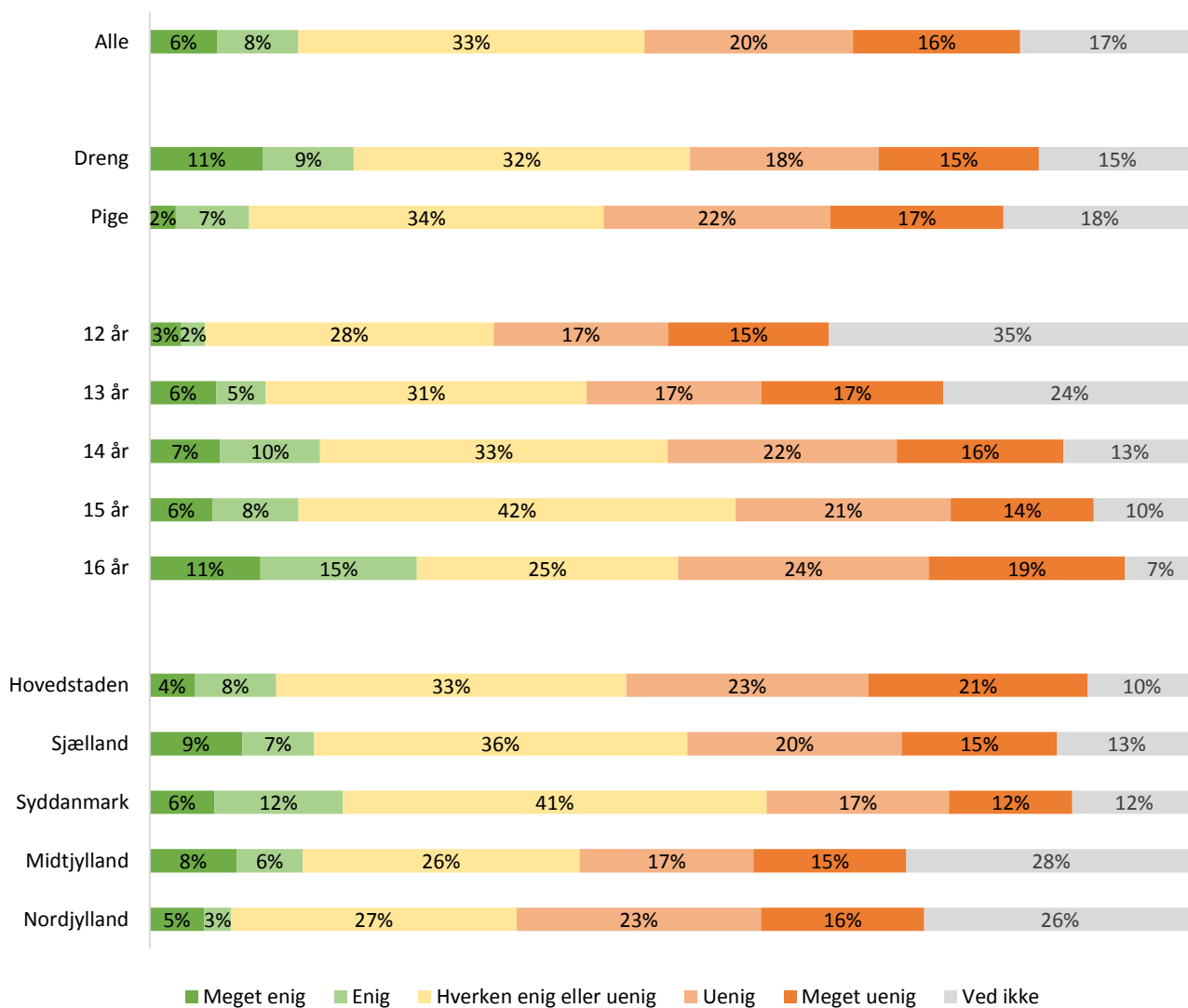
## 11.4: Jeg synes det er i orden, hvis staten vælger ikke at tage imod asylansøgere

36% er uenige eller meget uenige i, at det er i orden, hvis staten vælger ikke at tage imod asylansøgere.

Der er forskel på pigernes og drengenes svar, idet 20% af drengene er enig eller meget enig i at det er i orden sammenlignet med kun 9% af pigerne.

Der er ingen nævneværdige forskelle på tværs af alder.

Andelen af børn, som er uenig/meget uenig er størst i Region Hovedstaden (44%), hvis andel er større end både Region Syddanmark (29%) og Midtjylland (32%). Andelen af børn, som har svaret "ved ikke", er størst i Midtjylland (28%) og Nordjylland (26%).



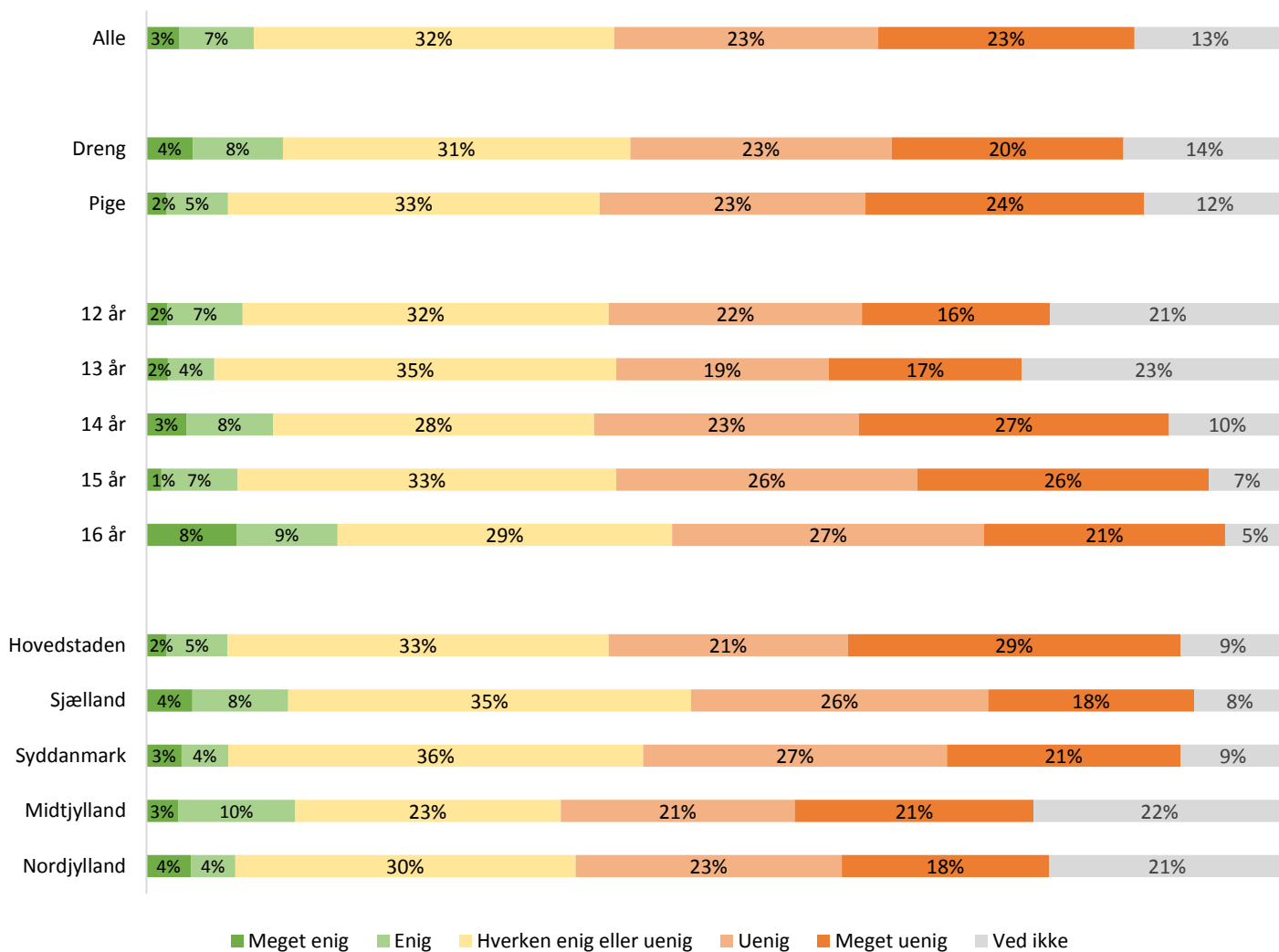
### 11.5: Jeg synes det er i orden, hvis arbejdsgivere foretrækker kvindelige ansatte frem for mandlige, f.eks. som pædagoger, jordemødre eller sekretærer.

46% er uenige (23%) eller meget uenige (23%) i, at det er i orden, hvis arbejdsgivere foretrækker kvindelige frem for mandlige ansatte.

Flere drenge (12%) end piger (7%) er enige eller meget enige i, at det er i orden.

De 16-årige har med 17%, en større andel, som svarer enig eller meget enig i, at det er i orden, end alle aldersgrupper undtagen de 14-årige (11%). Den største andel af "ved ikke" svar kommer fra de 12- og 13-årige med hhv. 21% og 23%.

Der er ingen regionale forskelle.





## 11.6: Jeg synes det er i orden, at restauranter har ret til at afvise svært handicappede som gæster.

81% af de adspurgte er uenige eller meget uenige i, at det er i orden at restauranter har ret til at afvise svært handicappede som gæster.

Drenge (8%) synes i højere grad end piger (2%), at det er i orden.

Der er ingen nævneværdige forskelle på tværs af alder eller region.



## Q12: Hvor enig eller uenig er du generelt i nedenstående udsagn – total, køn, alder og region

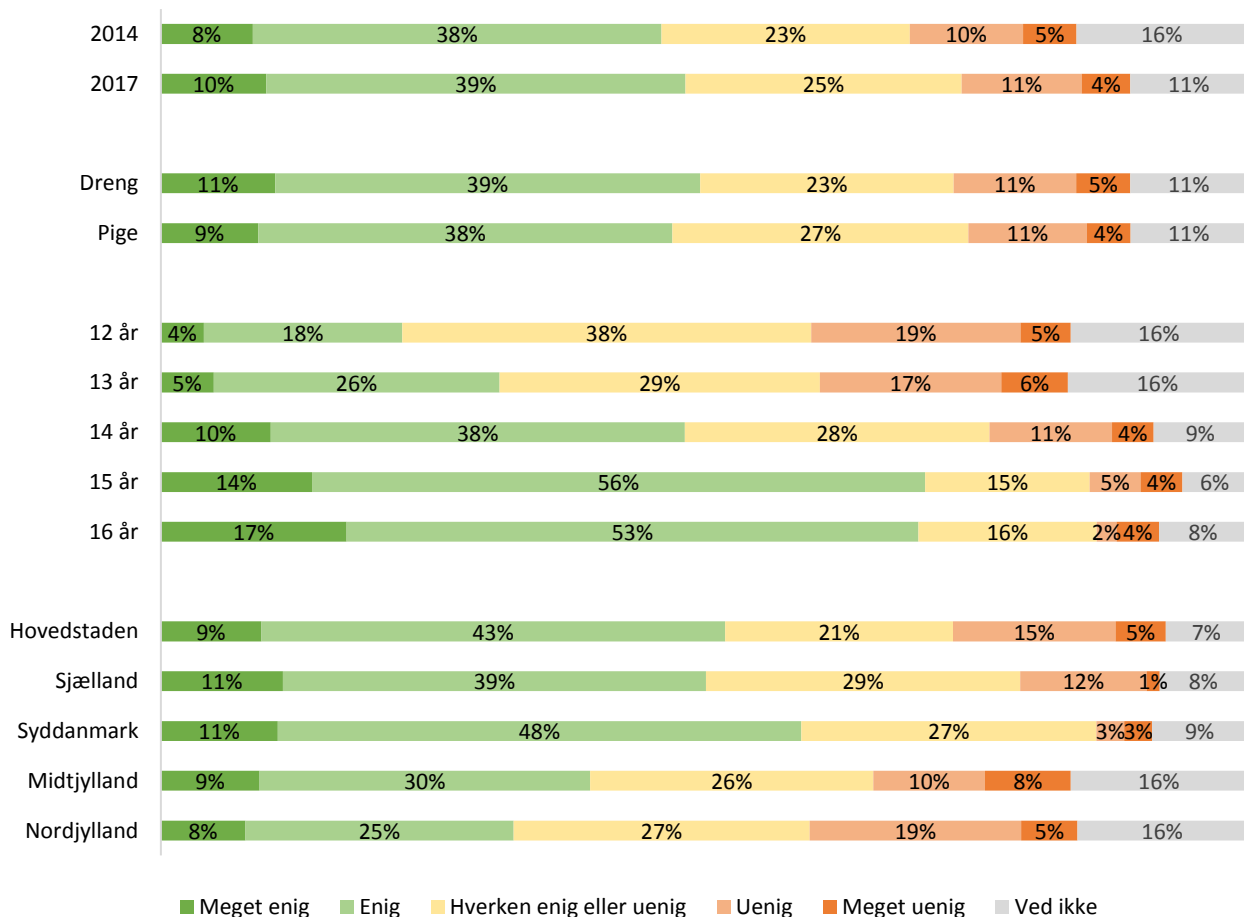
### 12.1: I skolen lærer vi om, hvordan politiske beslutninger bliver taget i Danmark

49% angiver, at de er enige (39%) eller meget enige (10%) i, at de i skolen lærer, hvordan politiske beslutninger bliver taget i Danmark. Ligesom i 2014, er 15% enten uenige eller meget uenige.

Der er ingen forskel mellem drengene og pigerne.

70% af de 15- og 16-årige er enige eller meget enige, mens andelen af de 12-, 13- og 14-årige ligger på hhv. 22%, 31% og 48%.

Der er forskel mellem Region Syddanmark og Nordjylland, når det kommer til andelen af elever der er enig eller meget enige. Region Syddanmark er den region, hvor flest elever er enige eller meget enige (59%), mens Nordjyllands andel er på 33%.



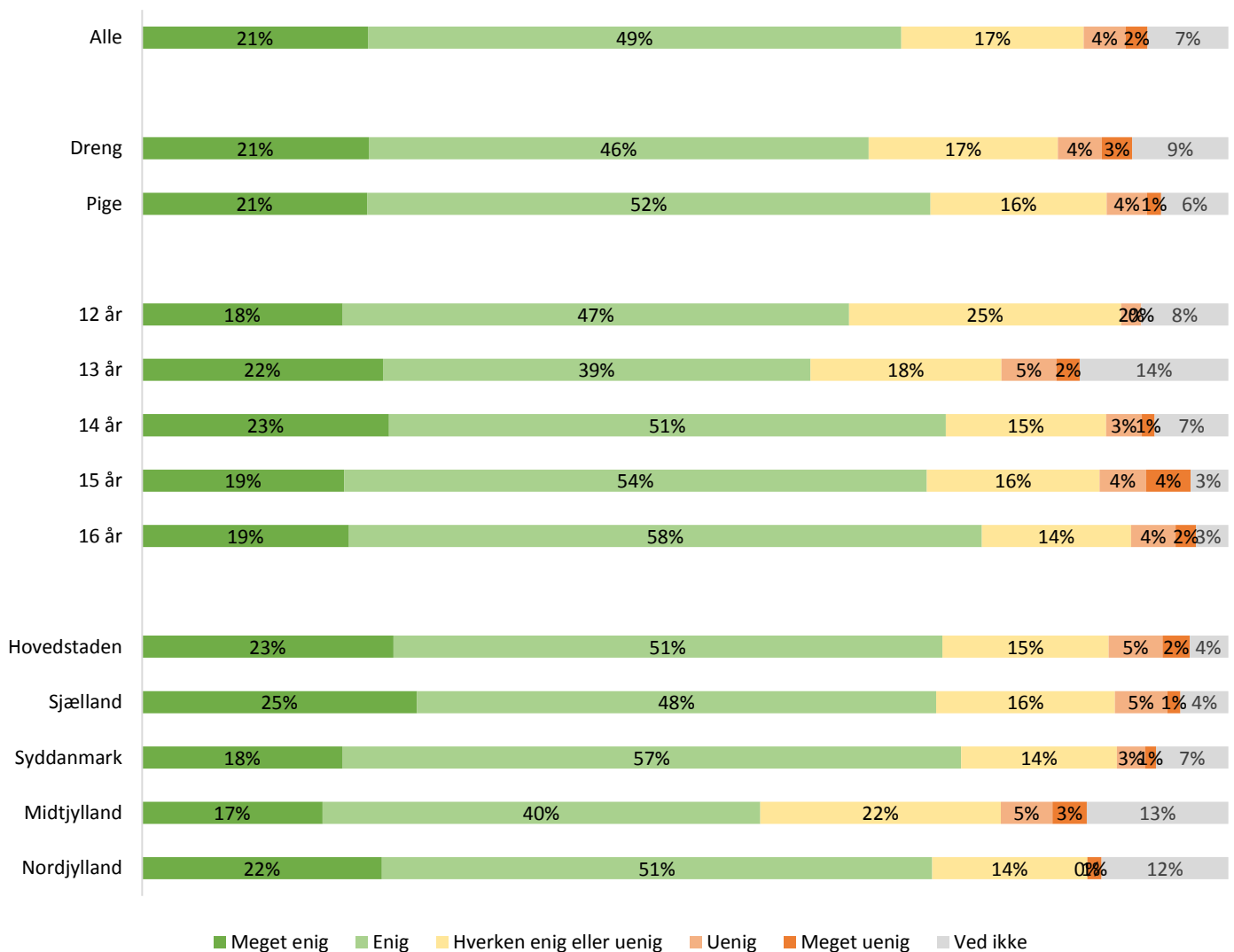
## 12.2: I skolen lærer vi at respektere hinandens rettigheder, f.eks. retten til at blive hørt eller retten til ikke at blive diskrimineret.

70% er enige eller meget enige i, at de i skolen lærer at respektere hinandens rettigheder.

Der er forskel mellem andelen af piger (73%) og drenge (67%), der er enige eller meget enige.

Der er ingen nævneværdige forskelle på tværs af alder.

Kigges der på regionerne har region Midtjylland en lavere andel af elever (57%), som er enige eller meget enige, sammenlignet med de andre regioner, som ligger på mellem 73-75%.

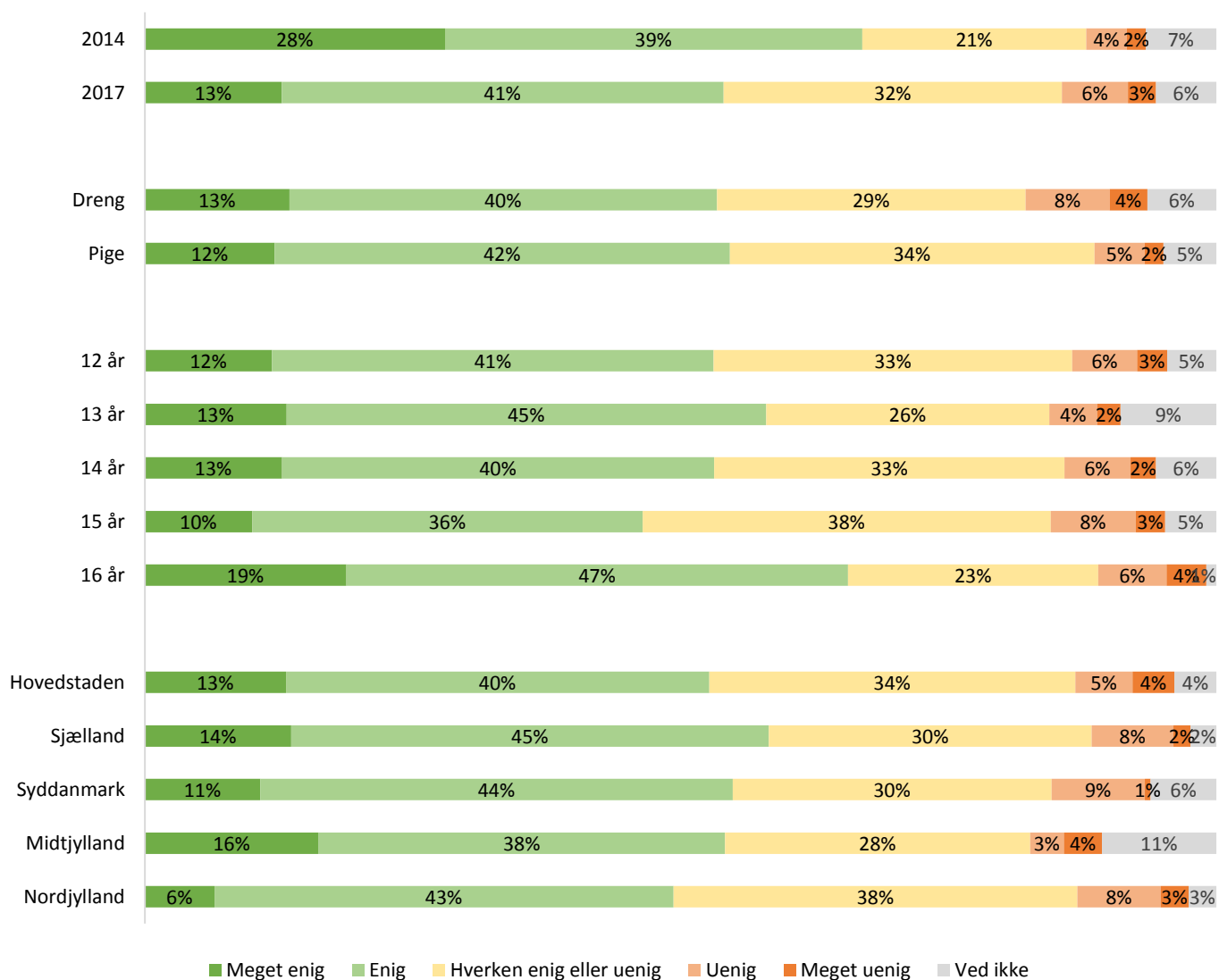


### 12.3: Det er vigtigt for eleverne at have et elevråd

54% af eleverne er enige eller meget enige i, at det er vigtigt at have et elevråd. Dette er en lavere andel sammenlignet med 2014 (67%). Andelen af elever, som svarer "hverken enig eller uenig" (32%) er også steget siden 2014 (21%).

Der er ingen nævneværdige forskelle på tværs af køn og region.

De 16-årige (66%) svarer i højere grad end de 15-årige (46%), at de er enige/meget enige i, at det er vigtigt at have et elevråd.



## Grunde til eksklusion af klasse, omgangskreds, klub, sportsaktiviteter eller andre steder

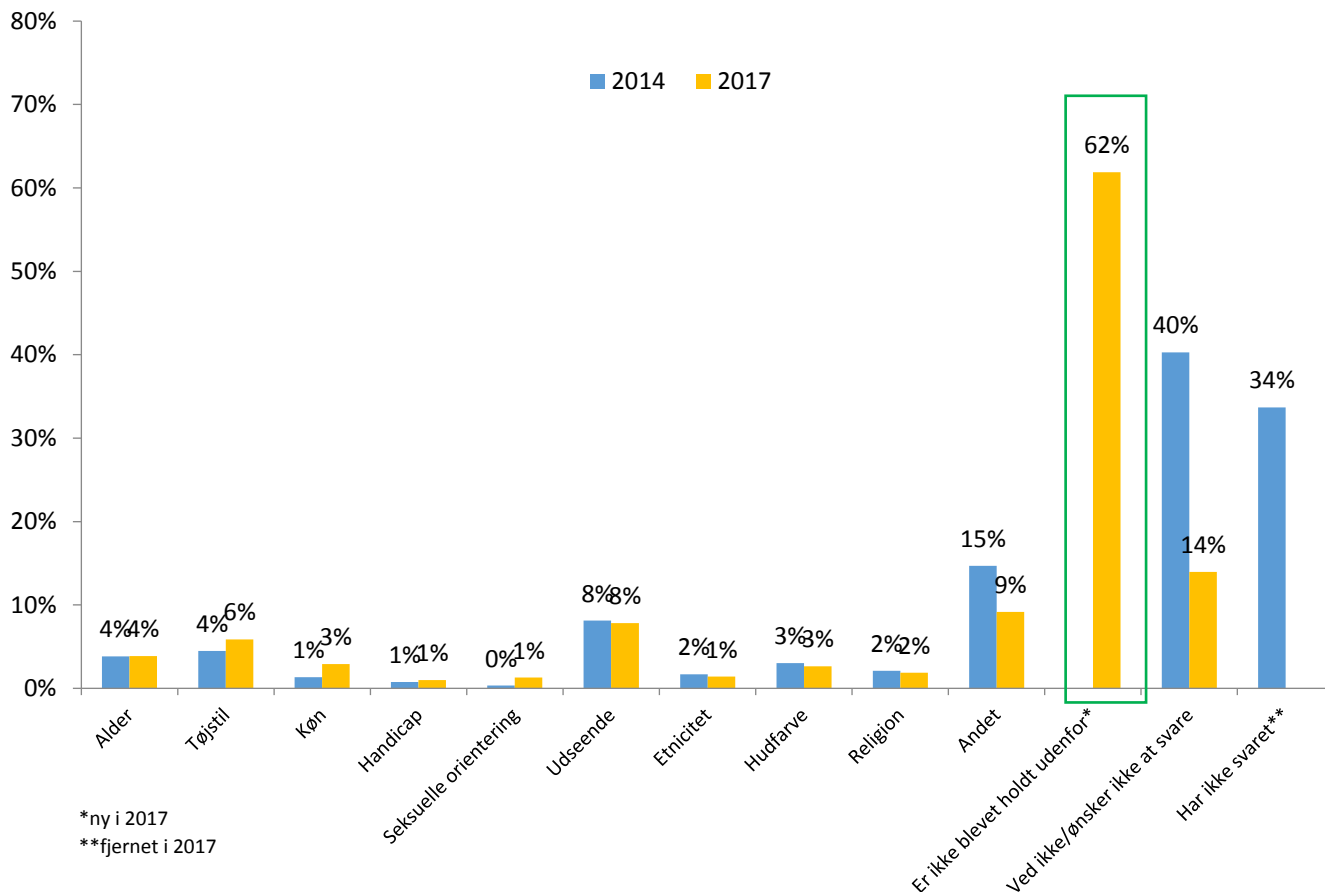
### Q13: Har du, inden for det seneste år, oplevet at blive holdt uden for (i klassen, i din omgangskreds, i klubben, til sportsaktiviteter eller andre steder) på grund af en af nedenstående grunde

I modsætning til undersøgelsen i 2014, har eleverne i denne omgang haft mulighed for at svare, at de ikke er blevet holdt udenfor, hvilket gælder for 62% af de adspurgte i undersøgelsen. Da der har været forskel på svarkategorierne i 2014 og 2017, kan kategorierne "andet", "er ikke blevet holdt udenfor", "ved ikke" og "har ikke svaret " ikke sammenlignes på tværs af undersøgelser.

8% svarer "udseende" og 6% svarer "tøjstil", mens 9% svarer "andet" som grunde til, at de er blevet holdt udenfor.

Pigerne (10%) er i højere grad end drengene (5%) blevet holdt udenfor pga. udseende.

Der er ingen nævneværdige forskelle mellem de forskellige aldersgrupper eller regionerne.



### Q13: Grunde til eksklusion, køn, alder og region.

|                                      | Køn   |      | Alder |       |       |       |       | Region      |          |            |             |             |
|--------------------------------------|-------|------|-------|-------|-------|-------|-------|-------------|----------|------------|-------------|-------------|
|                                      | Dreng | Pige | 12 år | 13 år | 14 år | 15 år | 16 år | Hovedstaden | Sjælland | Syddanmark | Midtjylland | Nordjylland |
| <b>Alder</b>                         | 3%    | 5%   | 4%    | 3%    | 4%    | 5%    | 4%    | 3%          | 4%       | 4%         | 4%          | 5%          |
| <b>Tøjstil</b>                       | 5%    | 7%   | 6%    | 5%    | 5%    | 6%    | 9%    | 6%          | 8%       | 8%         | 5%          | 1%          |
| <b>Køn</b>                           | 2%    | 4%   | 1%    | 3%    | 2%    | 4%    | 4%    | 3%          | 3%       | 4%         | 3%          | 1%          |
| <b>Handicap</b>                      | 2%    | 0%   | 2%    | 1%    | 1%    | 1%    | 2%    | 1%          | 1%       | 1%         | 2%          | 0%          |
| <b>Seksuelle orientering</b>         | 1%    | 1%   | 1%    | 1%    | 0%    | 3%    | 2%    | 1%          | 2%       | 1%         | 1%          | 0%          |
| <b>Udseende</b>                      | 5%    | 10%  | 6%    | 9%    | 8%    | 7%    | 8%    | 6%          | 7%       | 11%        | 9%          | 3%          |
| <b>Etnicitet</b>                     | 1%    | 2%   | 0%    | 2%    | 1%    | 2%    | 2%    | 1%          | 0%       | 3%         | 2%          | 0%          |
| <b>Hudfarve</b>                      | 4%    | 2%   | 2%    | 2%    | 2%    | 2%    | 9%    | 1%          | 2%       | 3%         | 5%          | 1%          |
| <b>Religion</b>                      | 2%    | 2%   | 1%    | 2%    | 2%    | 2%    | 3%    | 2%          | 2%       | 3%         | 1%          | 0%          |
| <b>Andet</b>                         | 7%    | 11%  | 7%    | 11%   | 9%    | 10%   | 6%    | 12%         | 10%      | 8%         | 7%          | 8%          |
| <b>Er ikke blevet holdt udenfor</b>  | 64%   | 60%  | 60%   | 59%   | 65%   | 62%   | 61%   | 67%         | 60%      | 59%        | 56%         | 71%         |
| <b>Ved ikke/ønsker ikke at svare</b> | 15%   | 13%  | 19%   | 14%   | 12%   | 14%   | 14%   | 8%          | 13%      | 18%        | 19%         | 12%         |

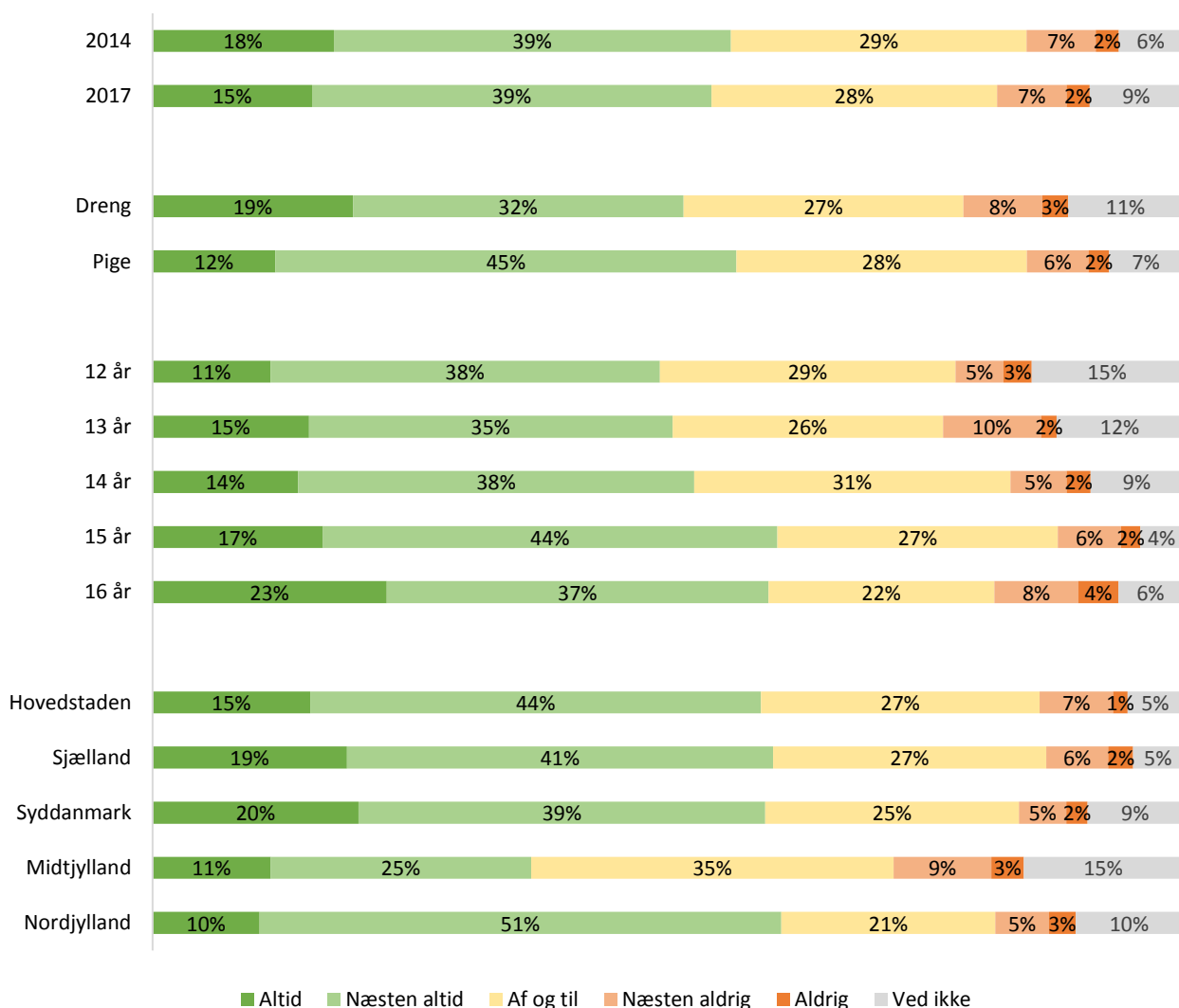
## Q14: Hvor ofte oplever du... total, alder, køn og region

### 14.1: At blive hørt, når du siger din mening til voksne, i sager der har med dig at gøre (dvs. at de voksne tager dig alvorligt)

Sammenlignet med 2014, er billedet generelt det samme i 2017. 54% af de adspurgte svarer enten altid eller næsten altid til, at de bliver hørt, når de siger deres mening til voksne sammenlignet med 57% i 2014.

Der er ingen nævneværdige forskelle på tværs af alder.

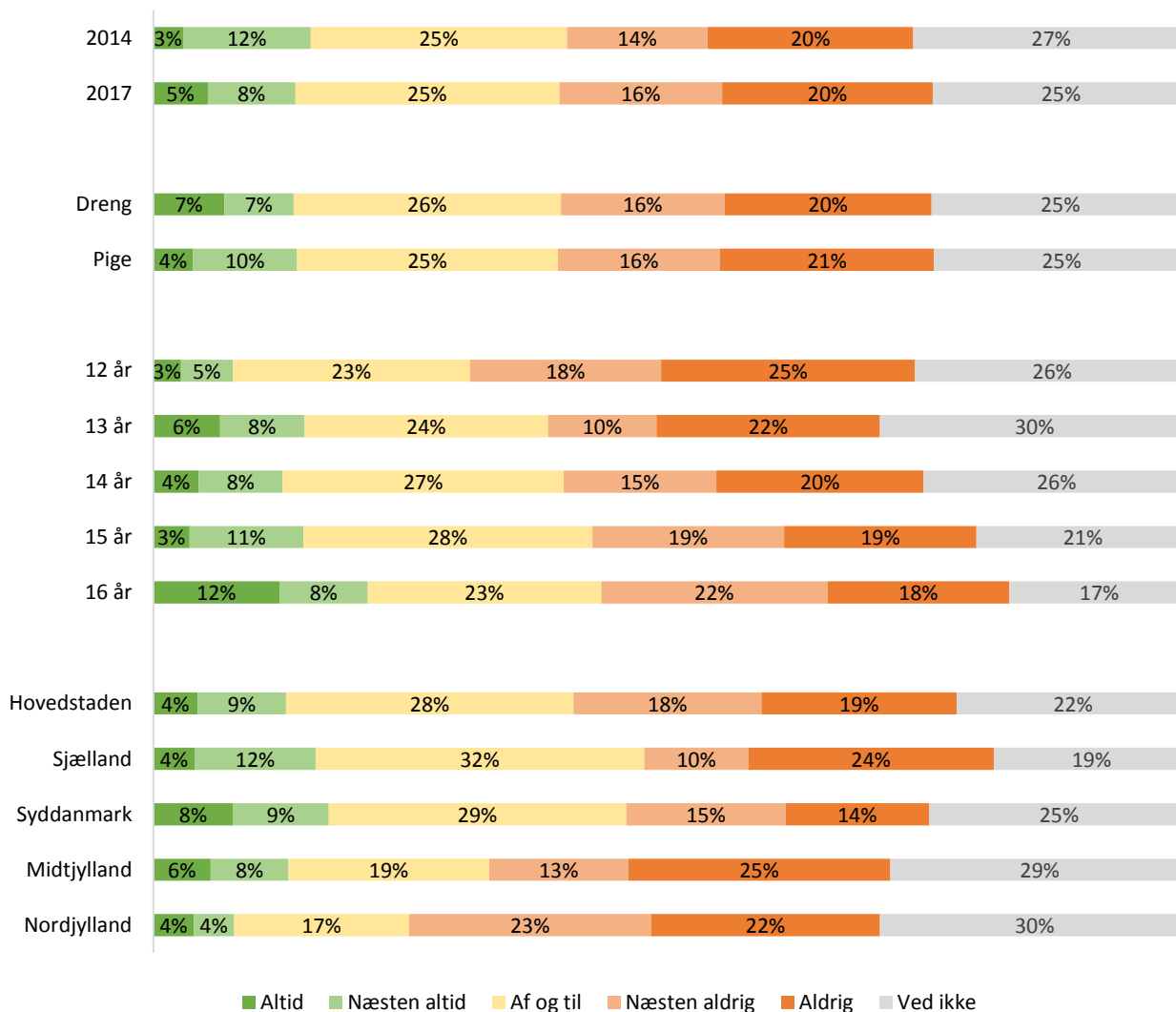
Andelen af elever der svarer altid eller næsten altid er lavere i Region Midtjylland (36%) sammenlignet med de andre regioner, som ligger på mellem 59-61%.



## 14.2: At elevrådet arbejder med et emne, der har med dig at gøre

Det er stadig kun en lille andel af eleverne (13%), der mener at elevrådet altid eller næsten altid arbejder med noget, der er relevant for dem. I 2014 var andelen 15%.

Dette er et billede, der går igen på tværs af køn, alder og region.





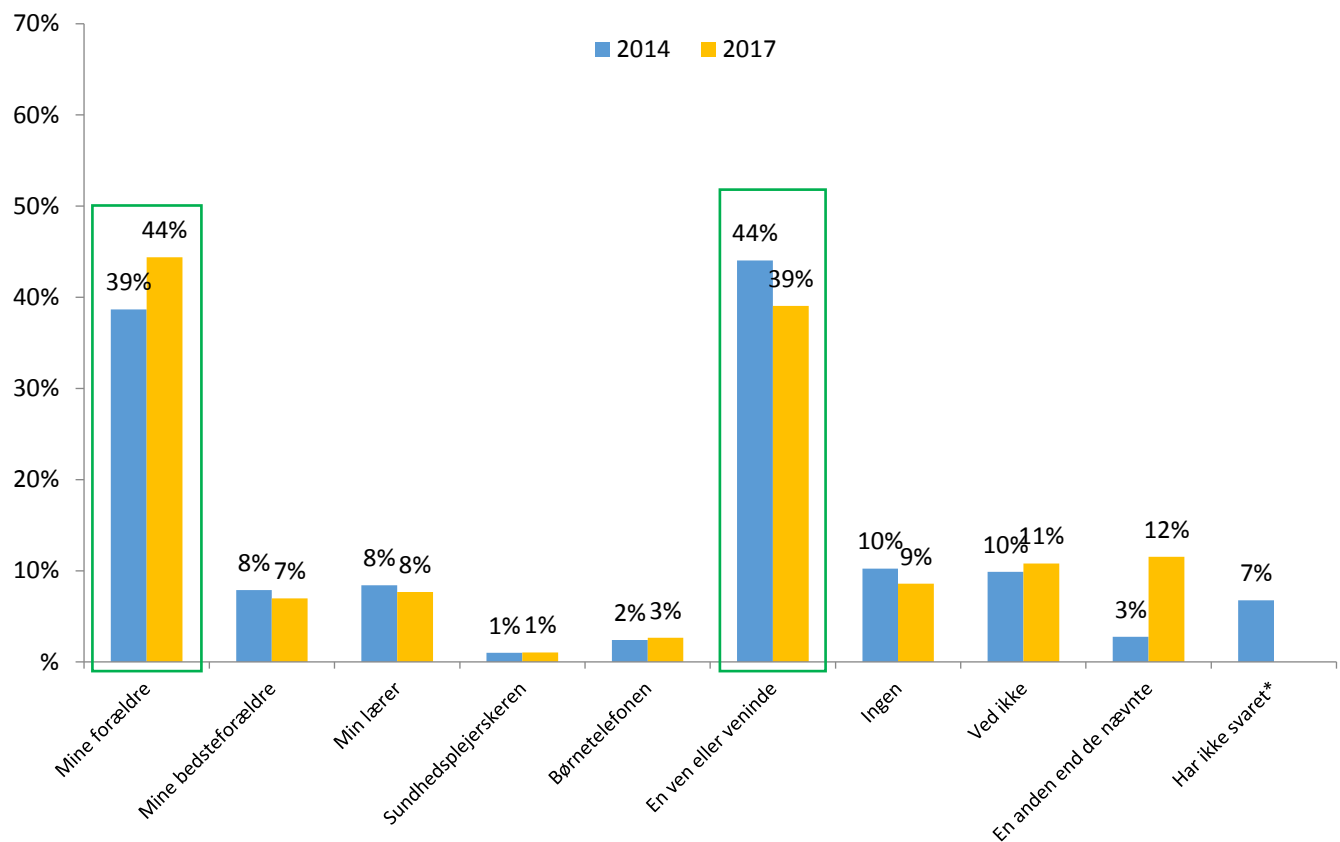
## Problemer hjemme eller i skolen

### Q15: Hvem kontakter du, hvis du har problemer derhjemme?, total

Elever, som oplever problemer **hjemme**, kontakter i størst omfang en forældre (44%) eller en ven eller veninde (39%). 8% kontakter en lærer og 7% kontakter bedsteforældre. 9% svarer "ingen", mens 11% svarer "ved ikke".

Pigerne kontakter i højere grad en ven eller veninde (51%) sammenlignet med drengene (26%).

Der er ingen nævneværdige forskelle på tværs af alder eller region.



### Q15: Hvem kontakter du, hvis du har problemer derhjemme?, køn, alder, region

|                           | Køn   |      | Alder |       |       |       |       | Region      |          |            |             |             |
|---------------------------|-------|------|-------|-------|-------|-------|-------|-------------|----------|------------|-------------|-------------|
|                           | Dreng | Pige | 12 år | 13 år | 14 år | 15 år | 16 år | Hovedstaden | Sjælland | Syddanmark | Midtjylland | Nordjylland |
| Mine forældre             | 44%   | 44%  | 48%   | 45%   | 43%   | 42%   | 49%   | 44%         | 51%      | 43%        | 40%         | 49%         |
| Mine bedste-<br>forældre  | 7%    | 7%   | 7%    | 6%    | 8%    | 7%    | 7%    | 6%          | 8%       | 8%         | 8%          | 5%          |
| Min lærer                 | 6%    | 9%   | 7%    | 6%    | 7%    | 8%    | 12%   | 6%          | 11%      | 7%         | 7%          | 9%          |
| Sundheds-<br>plejersken   | 1%    | 1%   | 1%    | 1%    | 1%    | 1%    | 2%    | 0%          | 2%       | 2%         | 1%          | 0%          |
| Børne-<br>telefonen       | 4%    | 2%   | 1%    | 2%    | 3%    | 4%    | 3%    | 2%          | 4%       | 4%         | 2%          | 1%          |
| En ven eller<br>veninde   | 26%   | 51%  | 36%   | 27%   | 41%   | 45%   | 50%   | 40%         | 42%      | 41%        | 34%         | 40%         |
| Ingen                     | 7%    | 10%  | 7%    | 8%    | 8%    | 11%   | 9%    | 12%         | 8%       | 9%         | 6%          | 5%          |
| Ved ikke                  | 15%   | 7%   | 14%   | 10%   | 11%   | 12%   | 7%    | 12%         | 10%      | 9%         | 11%         | 12%         |
| En anden end<br>de nævnte | 14%   | 9%   | 14%   | 17%   | 12%   | 7%    | 4%    | 9%          | 7%       | 13%        | 17%         | 10%         |

Q15: Hvem kontakter du, hvis du har problemer derhjemme?  
 (elever, som har svaret "en anden end de nævnte", n=90)

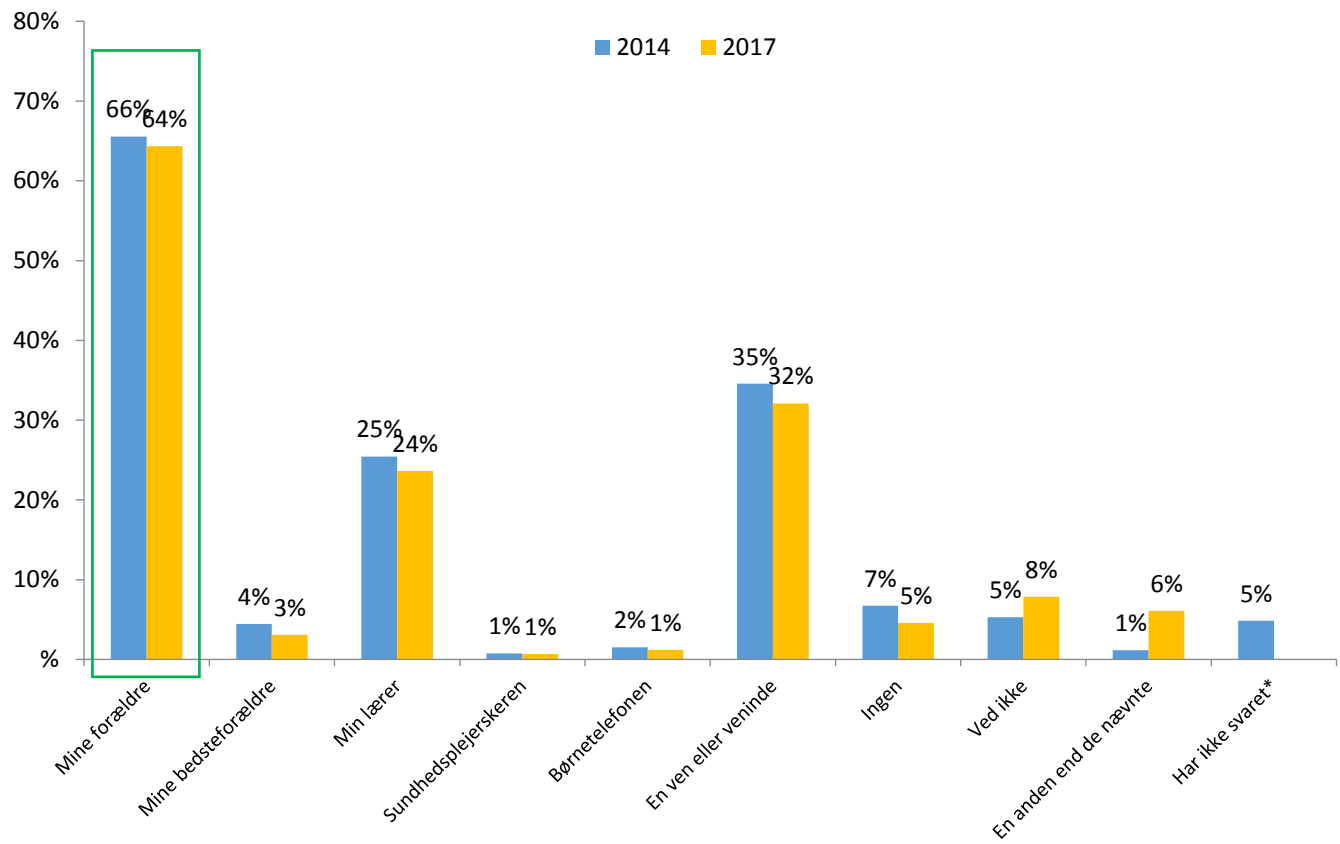


### Q16: Hvem kontakter du, hvis du har problemer i skolen?, total

Elever, som har problemer i **skolen**, vil i størst omfang (64%) vælge at kontakte deres forældre. 32% vil kontakte en ven eller veninde, mens en 24% vil vælge at tage kontakt til deres lærer. 5% svarer "ingen" mens 8% svarer "ved ikke".

Pigerne kontakter i højere grad deres forældre (70%) eller en ven eller veninde (40%) sammenlignet med drengene (hhv. 58% og 23%).

Der er ingen nævneværdige forskelle på tværs af alder eller region.



## Q16: Hvem kontakter du, hvis du har problemer i skolen?, køn, alder, region

|                           | Køn   |      | Alder |       |       |       |       | Region      |          |            |             |             |
|---------------------------|-------|------|-------|-------|-------|-------|-------|-------------|----------|------------|-------------|-------------|
|                           | Dreng | Pige | 12 år | 13 år | 14 år | 15 år | 16 år | Hovedstaden | Sjælland | Syddanmark | Midtjylland | Nordjylland |
| Mine forældre             | 58%   | 70%  | 60%   | 63%   | 67%   | 65%   | 63%   | 66%         | 69%      | 70%        | 55%         | 62%         |
| Mine bedste-<br>forældre  | 3%    | 3%   | 2%    | 3%    | 3%    | 3%    | 6%    | 3%          | 4%       | 3%         | 3%          | 1%          |
| Min lærer                 | 22%   | 25%  | 29%   | 22%   | 24%   | 24%   | 20%   | 22%         | 33%      | 21%        | 23%         | 22%         |
| Sundheds-<br>plejersken   | 1%    | 1%   | 0%    | 1%    | 1%    | 0%    | 2%    | 0%          | 1%       | 2%         | 0%          | 0%          |
| Børne-<br>telefonen       | 1%    | 1%   | 0%    | 1%    | 1%    | 2%    | 3%    | 0%          | 3%       | 1%         | 2%          | 0%          |
| En ven eller<br>veninde   | 23%   | 40%  | 27%   | 26%   | 31%   | 41%   | 35%   | 35%         | 33%      | 35%        | 27%         | 29%         |
| Ingen                     | 5%    | 4%   | 5%    | 4%    | 4%    | 5%    | 7%    | 6%          | 5%       | 5%         | 3%          | 4%          |
| Ved ikke                  | 11%   | 5%   | 9%    | 8%    | 7%    | 9%    | 8%    | 7%          | 5%       | 8%         | 10%         | 10%         |
| En anden end<br>de nævnte | 9%    | 3%   | 8%    | 10%   | 7%    | 3%    | 2%    | 6%          | 2%       | 4%         | 11%         | 5%          |

Q16: Hvem kontakter du, hvis du har problemer derhjemme?  
(elever, som har svaret "en anden end de nævnte", n=48)

